


01
23



Jetzt NEU
www.ladenburger.de
**FASSADEN
KONFIGURATOR**
Interaktive Online-APP



PRODUKTKATALOG

FASSADEN | PROFILHOLZ | INNENRAUM | HOLZ IM GARTEN | STREICHPRODUKTE



Produkte für den konstruktiven Bereich finden Sie in unserem aktuellen Produktkatalog "Konstruktiver Holzbau". Fragen Sie Ihren Ansprechpartner oder unter: www.ladenburger.de

LADENBURGER HOLZWERKE



Haftungsausschluss (Disclaimer)

Holz ist ein Naturprodukt. Unterschiede in Farbe und Struktur liegen in der Einmaligkeit des Materials begründet. **Bitte beachten Sie bei Oberflächenbehandlungen:** Das erzielte Ergebnis des behandelten Farbtons kann je nach Anzahl der Beschichtungsaufträge, Holzart und Art der Oberfläche unterschiedlich ausfallen. Die Farb- und Produktabbildungen und Zeichnungen müssen nicht mit den beschriebenen Abmessungen übereinstimmen. Alle Angaben sind unverbindlich. Die technischen Angaben entsprechen dem Stand der Drucklegung dieses Kataloges. Lagerbestände, Liefermöglichkeiten sowie technische Änderungen und Irrtümer sind vorbehalten.

Herausgeber:

Ladenburger GmbH
Zur Walkmühle 1-5
73441 Bopfingen-Aufhausen
Telefon: +49 7362 9605-0
Telefax: +49 7362 9605-200
E-Mail: info@ladenburger.de

Konzept und Gestaltung: projektteam AG
www.projektteam.com

Unsere Marken



- 9 Trendliner Kontrast · Elegant (abgerundet)
- 11 Trendliner Kontrast · Markant (eckig)
- 13 Trendfuge Kontrast · (vertikal, kantig)
- 15 Skyline Kontrast · (vertikal)

- 17 Trendliner Natur · Elegant (abgerundet)
- 19 Trendliner Natur · Markant (eckig)
- 21 Trendfuge Natur · (vertikal)
- 23 Skyline Natur · (vertikal)

- 25 Faseprofil
- 27 Rundprofil
- 29 Glattkantbretter
- 31 Fassadenbrett / Deckleiste · Konstruktionsleiste

- 33 Rechteckleisten · Rhomboidleisten · Unterkonstruktion
- 35 Doppel-Rhomboid · Keilstülpchalung · Stülpchalung
- 37 Wechselfalzprofile · Blockhausprofil
- 39 Bodenbrett · Hobeldiele · Rauspund

- 41 Unterkonstruktion · Ortgangleiste
- 43 Kantenprofile (ALU / HOLZ) · Befestigung
- 45 Sonderlösungen · Sonderprofile

47 Piano MAXIBOARD · Piano SYSTEMBOARD

- 49 Ladenburger Color Holzöl / Samteffekt
- 51 Ladenburger Color PLUS Lasierend / Natureffekt / Trend
- 53 Ladenburger Color PLUS Deckend / Sonderfarbtöne
- 55 Allgemeine Hinweise zur Oberflächenbehandlung

- 57 Gala Terrassendielen · Flex-Profil Terrassendielen · Belagsbohlen
- 59 Thermo Terrassendielen · Unterkonstruktion

- 61 StudioLine PLUS / StudioLine PLUS Vario
- 63 StudioLine Solo / StudioLine Solo Vario
- 65 StudioLine PLUS · Systemtafel
- 67 Wohnraumdielen / Sockelleisten

- 69 Betonschalung · Doppel-Keil-Nut-Profil / Gelenkprofil
- 71 Brettplatten · Doppel-Keil-Nut-Profil

- 73 Ladenburger Streich- und Pflegeprodukte

- 81 Montagehinweise

Info

Service | Verkauf | Kontakt

innovativ

Fassaden mit System

klassisch

Hobelware Profilholz

flächig

Platten, Maxi-/Systemboard

veredelt

vorbehandelte Oberflächen

Außenbereich

Holz im Garten

Innenbereich

Holz im Innenraum

Baubereich

Betonschalung

Pflege

Streich- /Pflegeprodukte

Hinweise

Montage-Tipps, Links, FAQ



Holz ist unsere Leidenschaft



Zur Walkmühle 1-5
73441 Bopfingen-Aufhausen
Telefon: +49 7362 9605-0
Telefax: +49 7362 9605-200
info@ladenburger.de

Freie Flur 3 / Am Bahnhof
04643 Geithain
Telefon: +49 34341 306-0
Telefax: +49 34341 306-80
geithain@ladenburger.de

3 Vertriebsgebiete Ladenburger



Standort Geithain

(Sachsen)
Holzbearbeitung

Freie Flur 3 | Am Bahnhof
04643 Geithain
Tel. + 49 34341 306-0
Fax + 49 34341 306-80
E-Mail: geithain@ladenburger.de

4

Produktionsstandorte in Deutschland mit internationaler Ausrichtung

Unsere Produktionsstandorte sind gut an die Infrastruktur angebunden und arbeiten übergreifend Hand in Hand.



Standort Aufhausen

(Baden-Württemberg)
Zentrale | Holzbearbeitung | Holzfachmarkt

Zur Walkmühle 1-5
73441 Bopfingen-Aufhausen
Tel. + 49 7362 9605-0
FAX + 49 7362 9605-20
E-Mail: info@ladenburger.de



Standort Bopfingen

(Baden-Württemberg)
Holzbearbeitung

Industriestraße 28
73441 Bopfingen



Standort Kerkingen

(Baden-Württemberg)
Sägewerk

Schneidheimer Straße 2
73441 Bopfingen-Kerkingen
Tel. + 49 7362 9605-0
FAX + 49 7362 9605-20

Info

Service | Verkauf | Kontakt



Modernes Denken und traditionelle Werte

Kontinuierliche Verbesserungen sowie die Bewahrung fester Werte bilden die Grundlage unseres Erfolges. Die Zufriedenheit unserer Kunden ist unsere Motivation.




Zur Walkmühle 1-5
73441 Bopfingen-Aufhausen
Telefon: +49 7362 9605-0
Telefax: +49 7362 9605-200
info@ladenburger.de

Freie Flur 3 / Am Bahnhof
04643 Geithain
Telefon: +49 34341 306-0
Telefax: +49 34341 306-80
geithain@ladenburger.de



Fichte



gehobelt
edle Optik




strukturrau
Natürlichkeit



Lärche




gehobelt
edle Optik




strukturrau
Natürlichkeit



Weißtanne



gehobelt
edle Optik



strukturrau
Natürlichkeit

Eigenschaften

- helle Struktur, angenehme Oberfläche
- fast universell einsetzbar sowohl im Innen- als auch im Außenbereich
- relativ leichtes Gewicht – gut zu verarbeiten
- gutes Preis-Leistungs-Verhältnis

Heimische Fichte

Das Wuchsgebiet der heimischen Fichte ist Deutschland, Österreich und die Schweiz. In dieser Region wachsen die heimische Fichten gut und eignen sich hervorragend für konstruktive Einsätze beim Konstruktionsvollholz, Ladenburger-Schicht-Holz, Brettschichtholz, aber auch zur Produktion von Rahmen und Latten sowie unserer Betonschalungen und Rauspund.

Nordische Fichte

Die Nordische Fichte stammt aus Skandinavien, überwiegend Finnland und Schweden. Hier sind die Vegetationszeiten kürzer und das Klima ist rauer. Im Vergleich zur heimischen Fichte wächst die Nordische Fichte langsamer und ist dadurch feiner strukturiert, Verfärbungen sind eher selten. Wir setzen die Nordische Fichte in allen Bereichen ein, in denen Sichtqualitäten und feine Strukturen erforderlich sind. Durch diese guten Eigenschaften erfreut sich die Nordische Fichte zunehmender Beliebtheit im Fassadenbereich. Unter Beachtung des konstruktiven Holzschutzes steht der Nutzung im Fassadenbereich nichts entgegen. Wir empfehlen die Nordische Fichte gerne bei vertikalen Fassaden, bevorzugt mit einer industriellen Vorvergrauung oder mit deckenden Farbbeschichtungen, je nach Kundenwunsch.

Die Nordische Fichte eignet sich bestens für schichtbildende und nicht-schichtbildende sowie für tiefschwarze Behandlungen. Mit der Fichte decken wir das größtmögliche Spektrum der Behandlungsmöglichkeiten ab.

Eigenschaften

- markante, feine Maserung
- ideal für den Außenbereich
- sehr witterungsbeständig und langlebig
- gutes Preis-Leistungs-Verhältnis

Heimische Lärche

Die heimische Lärche ist in ihrer Maserung etwas gleichmäßiger und harmonischer als die sibirische Lärche.

Sibirische Lärche*

Die Sibirische Lärche kommt ursprünglich aus dem östlichen Teil Russlands, hinter dem Ural. In dieser Region herrschen äußerst extreme klimatische Bedingungen, die Bäume wachsen hier sehr langsam. Die Jahrringe sind entsprechend eng und die Holzstrukturen sehr fein.

Aus diesem Grund bieten wir die Sibirische Lärche unbehandelt oder mit geölten Oberflächen an. Hier sind die Variationen vielfältig.

Eigenschaften

- helle, feine, geradlinige Maserung
- so gut wie astfrei – homogene Oberflächenoptik
- spürbar angenehme Oberflächenbearbeitung
- vielseitig verwendbar im Innen- und Außenbereich

Heimische Weißtanne

Vor allem im Schwarzwald und im Vorarlberg befinden sich die Wuchsgebiete für unsere Weißtannen.

Das Holz der Weißtanne enthält keine Harzgallen und die Jahrringe sind meist stehend. Das Erscheinungsbild ist also eher schlicht und geradlinig.

Unsere Fassadenbretter aus Weißtanne bieten wir im Prinzip „astfrei“ an. Durch eine spezielle Einschnittechnik werden die Bretter überwiegend als Riff/Halbriff erzeugt und anschließend keilgezinkt. Durch die Keilzinkung entsteht ein angenehmes Bild, das als Fassadenparkett bezeichnet werden könnte.

Bei der Weißtanne bieten wir – ähnlich wie auch bei der Fichte – alle zur Verfügung stehenden Oberflächenbehandlungen an, gerne auch kohleschwarz.





Aus den Wäldern unserer wunderbaren Natur

Durch unsere Zertifizierung sorgen wir für die nachhaltige Nutzung und Erhaltung der Waldflächen. Die beste Form CO₂ zu speichern ist Holz zu verbauen. Wir arbeiten seit Generationen mit dem Naturprodukt Holz und nehmen die Verarbeitung dieses wertvollen Werkstoffes sehr ernst.

*gilt für Fichte, heimische Lärche und Weißtanne, nicht für Sib. Lärche



Hier dreht sich alles
rund ums Holz.



7 Kontakt und Ansprechpartner

STANDORT BW: AUFHAUSEN | BOPFINGEN | KERKINGEN



Vertrieb

Mo – Fr. 07.00 – 16.30 Uhr

Tel. + 49 7362 9605 - 0
FAX + 49 7362 9605 - 22301
E-Mail: info@ladenburger.de



Kundenservice

Mo – Fr. 07.00 – 16.30 Uhr

Tel. + 49 7362 9605 - 0
FAX + 49 7362 9605 - 22301
E-Mail: info@ladenburger.de



(Rundholz-) Einkauf

Mo – Fr. 07.00 – 16.00 Uhr

Tel. + 49 7362 9605 - 462
FAX + 49 7362 9605 - 22462
E-Mail: rundholzeinkauf@ladenburger.de



Disposition

Mo – Fr. 07.00 – 16.00 Uhr

Tel. + 49 7362 9605 - 384
FAX + 49 7362 9605 - 22384
E-Mail: sylwia.glatzer@ladenburger.de



Holzfachmarkt Aufhausen (Handwerk & Privatkunden)

Mo – Fr: 07.00 – 17.00 Uhr
Sa: 07.30 – 12.30 Uhr

Tel. + 49 7362 9605 - 222
FAX + 49 7362 9605 - 200
holzfachmarkt@ladenburger.de
www.holzfachmarkt-ladenburger.de

STANDORT SN: GEITHAIN



Zentrale

Mo – Fr. 07.00 – 17.00 Uhr

Tel. + 49 34341 306 - 0
FAX + 49 34341 306 - 80
E-Mail: geithain@ladenburger.de



Großhandel

Mo – Fr. 07.00 – 17.00 Uhr

Tel. + 49 34341 306 - 0
E-Mail: geithain@ladenburger.de



Einkauf

Mo – Fr. 07.00 – 17.00 Uhr

Tel. + 49 34341 306 - 0
E-Mail: geithain@ladenburger.de



Werksverkauf Geithain (Handwerk & Privatkunden)

Mo – Fr. 07.00 – 17.00 Uhr

Tel. + 49 34341 306 - 44
geithain.holzmarkt@ladenburger.de



NEU
heimische
Lärche

heimische Lärche naturbelassen



Kieselgrau



UV-Plus



Trendliner Kontrast
Elegant (abgerundet)

Experten Tipp
Hirnholz- und Fugenschutz verhindert das Aufquellen an den Stirnseiten und versiegelt das Holz gegen das Eindringen von Wasser.



UV-Plus



TRENDLINER
KONTRAST®

Holzwerke
Ladenburger

Zur Walkmühle 1-5
73441 Bopfingen-Aufhausen
Telefon: +49 7362 9605-0
Telefax: +49 7362 9605-200

Freie Flur 3 / Am Bahnhof
04643 Geithain
Telefon: +49 34341 306-0
Telefax: +49 34341 306-80

9 Trendliner Kontrast - Elegant (abgerundet)

Holzart	Stärke mm	Breite mm	Deckmaß mm	Qualität	Bund / Pack Stk.	Ausführung Lagerstandard	gehobelt	strukturiert	Lagerware Aufhausen Längen (m) nach Verfügbarkeit	Lagerware Geithain Längen (m) nach Verfügbarkeit	Ausführung Längen (m) nach Verfügbarkeit	Behandlung Farbe / Öl
---------	--------------	--------------	---------------	----------	---------------------	-----------------------------	----------	--------------	---	--	--	--------------------------



Trendliner Kontrast® elegant (Kanten gerundet)

mit schwarz behandelter Feder, Rückseite mit Trockennut, Nut/Feder, mit Schraubnut zur Möglichkeit einer verdeckten Befestigung, mehr unter: www.trendlinerkontrast.de

Sonderproduktion

Sib. Lärche	27	96	74	A/B	4 / 168	teilweise keilgezinkt	•	•	4,00	4,00	weitere Längen auf Anfrage	ab Seite 48
	27	96	74	A/B	4 / 168	Holzöl Kieselgrau NEU	•		4,00	4,00	3,00 / 5,10 / 6,00	Abb. S. 49
	27	96	74	A/B	4 / 168	Holzöl Naturgrau NEU	•		4,00	4,00	3,00 / 5,10 / 6,00	Abb. S. 49
	27	96	74	A/B	4 / 168	Holzöl Schiefergrau NEU	•		4,00	4,00	3,00 / 5,10 / 6,00	Abb. S. 49
	27	96	74	A/B	4 / 168	Holzöl UV-Plus NEU	•		4,00	4,00	3,00 / 5,10 / 6,00	Abb. S. 49
	22	96	74	A/B	4 / 264	Modell ECO	•				auf Anfrage	ab Seite 48
heimische Lärche	27	96	74	A/B	4 / 168		•			4,00		ab Seite 48
	27	96	74	A/B	4 / 168			•			auf Anfrage	ab Seite 48
Douglasie	27	96	74	A/B	4 / 168		•	•		keine Lagerware	4,00	ab Seite 48
Weißtanne	21	94	74	Rift/Halbrift, astarm	6 / 216	Modell ECO - keilgezinkt	•	•		keine Lagerware	3,00 / 4,00 / 5,00	ab Seite 48
Nord. Fichte	27	96	74	u/s nachsortiert	4 / 168		•	•		3,0 / 3,60 / 4,80	ab 100qm auf Absprache	ab Seite 48
	27	96	74	u/s nachsortiert	4 / 168	Natureffekt Aluminium		•	4,20 (evtl. 5,10)	4,20 / 5,10	weitere Längen auf Anfrage	Abb. S. 51



Trendliner Kontrast® XS elegant (Kanten gerundet)

Mit schwarz behandelter Feder, Nut/Feder, mit Schraubnut zur Möglichkeit einer verdeckten Befestigung mehr unter: www.trendlinerkontrast.de

Sonderproduktion

Sib. Lärche	27	69	47	A/B	6 / 336		•	•			Längen auf Anfrage	ab Seite 48
Nord. Fichte	27	69	47	u/s nachsortiert	6 / 336		•	•			Längen auf Anfrage	ab Seite 48

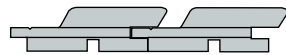


Trendliner Kontrast® XL elegant (Kanten gerundet)

Mit schwarz behandelter Feder, Rückseite mit Trockennut, Nut/Feder, mit Schraubnut zur Möglichkeit einer verdeckten Befestigung mehr unter: www.trendlinerkontrast.de

Sonderproduktion

Sib. Lärche	27	121	99	A/B	4 / 128	teilweise keilgezinkt	•	•		4,00 / 6,00	weitere Längen auf Anfrage	ab Seite 48
Nord. Fichte	27	121	99	u/s nachsortiert	4 / 128		•	•			auf Anfrage	ab Seite 48



Trendliner Kontrast® KOMPAKT elegant (Kanten gerundet)

Stirnseitig mit Wechsel-Nut/Feder inkl. 4 mm Zwangsfuge

Mit schwarz behandelter Feder, Rückseite mit Trockennut, Nut/Feder, mit Schraubnut zur Möglichkeit einer verdeckten Befestigung mehr unter: www.trendlinerkontrast.de

Sonderproduktion

Sib. Lärche	27	96	74	A/B	4 / 168	Kompakt	•	•		2,18	weitere Längen auf Anfrage	ab Seite 48
heimische Lärche	27	96	74	A/B	4 / 168	Kompakt	•			2,18		ab Seite 48



Trendliner Kontrast® Anfangsbrett für elegant / markant einsetzbar (ohne Nut)

Mit schwarz behandelter Feder, Rückseite mit Trockennut, Nut/Feder, mit Schraubnut mehr unter: www.trendlinerkontrast.de

Sonderproduktion

Sib. Lärche	27	96	72	A/B	4 / 168		•	•		keine Lagerware	auf Anfrage	ab Seite 48
-------------	----	----	----	-----	---------	--	---	---	--	-----------------	-------------	-------------



Antikgrau



Naturgrau



Trendliner Kontrast Markant (eckig)

Experten Tipp
Hirnholz- und Fugenschutz verhindert das Aufquellen an den Stirnseiten und versiegelt das Holz gegen das Eindringen von Wasser.



Kompakt Altgrau



TRENDLINER
KONTRAST®

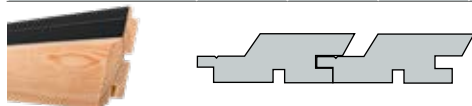
Holzwerke
Ladenburger

Zur Walkmühle 1-5
73441 Bopfingen-Aufhausen
Telefon: +49 7362 9605-0
Telefax: +49 7362 9605-200

Freie Flur 3 / Am Bahnhof
04643 Geithain
Telefon: +49 34341 306-0
Telefax: +49 34341 306-80

11 Trendliner Kontrast - Markant (eckig)

Holzart	Stärke mm	Breite mm	Deckmaß mm	Qualität	Bund / Pack Stk.	Ausführung Lagerstandard	gehobelt	strukturrau	Lagerware Aufhausen Längen (m) nach Verfügbarkeit	Lagerware Geithain Längen (m) nach Verfügbarkeit	Ausführung Längen (m) nach Verfügbarkeit	Behandlung Farbe / Öl
---------	--------------	--------------	---------------	----------	---------------------	-----------------------------	----------	-------------	---	--	--	--------------------------

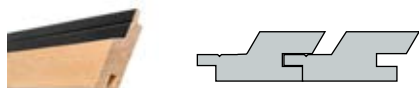


Trendliner Kontrast® markant (Kanten eckig)

Mit schwarz behandelter Feder, Rückseite mit Trockennut, Nut/Feder, mit Schraubnut zur Möglichkeit einer verdeckten Befestigung mehr unter: www.trendlinerkontrast.de

Sonderproduktion

Sib. Lärche	27	96	74	A/B	4 / 168	teilweise keilgezinkt	•	•	4,00	4,00	weitere Längen auf Anfrage	ab Seite 48
heimische Lärche	27	96	74	A/B	4 / 168		•	•			Längen auf Anfrage	ab Seite 48
Weißtanne	21	94	74	Rift/Halbrift, astarm	6 / 264	keilgezinkt	•	•		keine Lagerware	3,00 / 4,00 / 5,00	ab Seite 48
Nord. Fichte	27		74	u/s nachsortiert	4 / 168		•	•			auf Anfrage	ab Seite 48

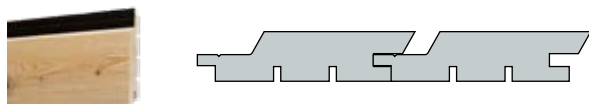


Trendliner Kontrast® XS markant (Kanten eckig)

Mit schwarz behandelter Feder, Nut/Feder, mit Schraubnut zur Möglichkeit einer verdeckten Befestigung mehr unter: www.trendlinerkontrast.de

Sonderproduktion

Sib. Lärche	27	69	47	A/B	6 / 336	teilweise keilgezinkt	•	•			auf Anfrage	ab Seite 48
Nord. Fichte	27	69	47	u/s nachsortiert	6 / 336		•	•			auf Anfrage	ab Seite 48

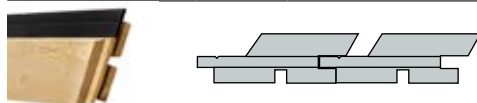


Trendliner Kontrast® XL markant (Kanten eckig)

Mit schwarz behandelter Feder, Rückseite mit Trockennut, Nut/Feder, mit Schraubnut zur Möglichkeit einer verdeckten Befestigung mehr unter: www.trendlinerkontrast.de

Sonderproduktion

Sib. Lärche	27	121	99	A/B	4 / 128	teilweise keilgezinkt	•	•			auf Anfrage	ab Seite 48
Nord. Fichte	27	121	99	u/s nachsortiert	4 / 128		•	•			auf Anfrage	ab Seite 48



Trendliner Kontrast® KOMPAKT markant (Kanten eckig)

Stirnseitig mit Wechsel-Nut/Feder inkl. 4 mm Zwangsfuge

Mit schwarz behandelter Feder, Rückseite mit Trockennut, Nut/Feder, mit Schraubnut zur Möglichkeit einer verdeckten Befestigung mehr unter: www.trendlinerkontrast.de

Sonderproduktion

Sib. Lärche	27	96	74	A/B	4 / 168	Kompakt	•	•		2,18	weitere Längen auf Anfrage	ab Seite 48
-------------	----	----	----	-----	---------	---------	---	---	--	------	----------------------------	-------------



Trendliner Kontrast® Anfangsbrett für elegant / markant einsetzbar (ohne Nut)

Mit schwarz behandelter Feder, Rückseite mit Trockennut, Nut/Feder, mit Schraubnut mehr unter: www.trendlinerkontrast.de

Sonderproduktion

Sib. Lärche	27	96	72	A/B	4 / 168		•	•			auf Anfrage	ab Seite 48
-------------	----	----	----	-----	---------	--	---	---	--	--	-------------	-------------



naturbelassen



Naturgrau

Trendfuge Kontrast (vertikal, kantig)



naturbelassen



TRENFUGE
KONTRAST

Holzwerke
Ladenburger

Zur Walkmühle 1-5
73441 Bopfingen-Aufhausen
Telefon: +49 7362 9605-0
Telefax: +49 7362 9605-200

Freie Flur 3 / Am Bahnhof
04643 Geithain
Telefon: +49 34341 306-0
Telefax: +49 34341 306-80

13 Trendfuge Kontrast - (vertikal, kantig)

Holzart	Stärke mm	Breite mm	Deckmaß mm	Qualität	Bund / Pack Stk.	Ausführung Lagerstandard	gehobelt	strukturrau	Lagerware Aufhausen Längen (m) nach Verfügbarkeit	Lagerware Geithain Längen (m) nach Verfügbarkeit	Ausführung Längen (m) nach Verfügbarkeit	Behandlung Farbe / Öl
---------	--------------	--------------	---------------	----------	---------------------	-----------------------------	----------	-------------	---	--	--	--------------------------



Trendfuge/Skyline Kontrast vertikal

Mit schwarz behandelter Feder, Kanten gebrochen,
Rückseite mit Trockennut, Nut/Feder, mit Schraubnut zur Möglichkeit einer verdeckten Befestigung
mehr unter: www.trendlinerkontrast.de

Sonderproduktion

Sib. Lärche	22	96	76	A/B	6 / 264		•	•		3,00 / 4,00	2,50 / 5,10 / 6,00	ab Seite 48
	22	96	76	A/B	6 / 264	teilweise keilgezinkt	•	•		3,00 / 4,00	2,50 / 5,10 / 6,00	ab Seite 48
Weißtanne	21	94	76	Rift/Halbrift, astarm	6 / 216	teilweise keilgezinkt	•	•		3,00 / 5,00	ab 100m ² - nach Absprache	ab Seite 48
Nord. Fichte	22	96	76	u/s nachsortiert	6 / 216		•	•		2,60 / 3,00 / 3,60 / 4,80	ab 100m ² - nach Absprache	ab Seite 48



Trendfuge Kontrast XS22 vertikal

Mit schwarz behandelter Feder, Kanten gebrochen,
Nut/Feder, mit Schraubnut zur Möglichkeit einer verdeckten Befestigung
mehr unter: www.trendlinerkontrast.de

Sonderproduktion

Sib. Lärche	22	69	49	A/B	6 / 264		•	•		3,00	weitere Längen auf Anfrage	ab Seite 48
Nord. Fichte	22	69	49	u/s nachsortiert	6 / 264		•	•			Auf Anfrage	ab Seite 48



Trendfuge/Skyline Kontrast XL vertikal

Mit schwarz behandelter Feder, Kanten gebrochen,
Rückseite mit Trockennut, Nut/Feder, mit Schraubnut zur Möglichkeit einer verdeckten Befestigung
mehr unter: www.trendlinerkontrast.de

Sonderproduktion

Sib. Lärche	22	121	101	A/B	4 / 168		•	•		3,00 / 4,00	2,50 / 5,10 / 6,00	ab Seite 48
	22	121	101	A/B	4 / 160	teilweise keilgezinkt	•	•		3,00 / 4,00	2,50 / 5,10 / 6,00	ab Seite 48
Weißtanne	21	119	101	Rift/Halbrift, astarm	4 / 160	keilgezinkt	•	•		3,00 / 5,00	ab 100m ² - nach Absprache	ab Seite 48
Nord. Fichte	22	121	101	u/s nachsortiert	4 / 160		•	•		2,60 / 3,00 / 3,60 / 4,80	ab 100m ² - nach Absprache	ab Seite 48

Experten Tipp
Hirnholz- und Fugenschutz verhindert das Aufquellen an den Stirnseiten und versiegelt das Holz gegen das Eindringen von Wasser.



Kieselgrau



Naturgrau



Sib. Lärche keilgezinkt

Skyline Kontrast

(vertikal)

Ausführliche Montageanleitungen und nützliche Tipps sowie weitere Informationen finden Sie auf www.ladenburger.de scannen und Video-Anleitung anschauen



Verdeckte Befestigung



Kieselgrau (3 Jahre)

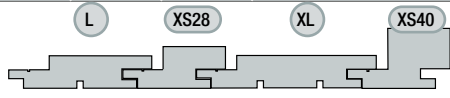
SKYLINE KONTRAST

Holzwerke
Ladenburger

Zur Walkmühle 1-5
73441 Bopfingen-Aufhausen
Telefon: +49 7362 9605-0
Telefax: +49 7362 9605-200

Freie Flur 3 / Am Bahnhof
04643 Geithain
Telefon: +49 34341 306-0
Telefax: +49 34341 306-80

15 Skyline Kontrast - (vertikal)



Holzart	Stärke mm	Breite mm	Deckmaß mm	Qualität	Bund / Pack Stk.	Ausführung Lagerstandard	gehobelt	strukturrau	Lagerware Aufhausen Längen (m) nach Verfügbarkeit	Lagerware Geithain Längen (m) nach Verfügbarkeit	Ausführung Längen (m) nach Verfügbarkeit	Behandlung Farbe / Öl
---------	--------------	--------------	---------------	----------	---------------------	--------------------------	----------	-------------	---	--	--	--------------------------

Skyline Kontrast ALLE PROFILE

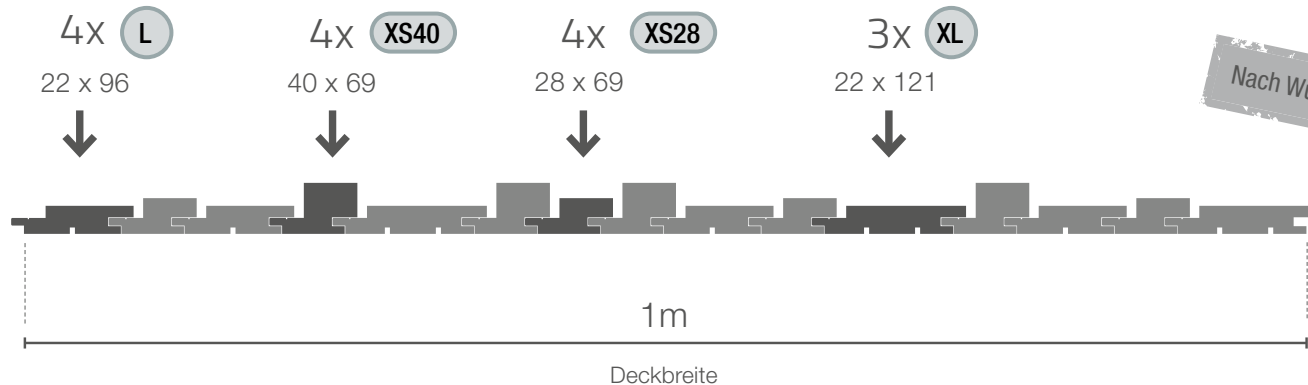
Mit schwarz behandelter Feder, Kanten gebrochen,
Rückseite mit Trockennut, Nut/Feder, mit Schraubnut zur Möglichkeit einer verdeckten Befestigung
mehr unter: www.trendlinerkontrast.de

Sonderproduktion

Sib. Lärche	L	22	96	76	A/B	6 / 264	teilweise keilgezinkt	•	•		3,00 / 4,00	2,50 / 5,10 / 6,00	ab Seite 48
	XL	22	121	101	A/B	6 / 160	teilweise keilgezinkt	•	•		3,00 / 4,00	2,50 / 5,10 / 6,00	ab Seite 48
	XS28	28	69	49	A/B	4 / 192	teilweise keilgezinkt	•	•		3,00 / 4,00	2,50 / 5,10 / 6,00	ab Seite 48
	XS40	40	69	49	A/B	4 / 192	teilweise keilgezinkt	•	•		3,00 / 4,00	2,50 / 5,10 / 6,00	ab Seite 48
Weißtanne	L	21	94	76	Rift/Halbrift, astarm	6 / 264	keilgezinkt	•	•		keine Lagerware	3,00 / 4,00 / 5,00 / 6,00	ab Seite 48
	XL	21	119	101	Rift/Halbrift, astarm	6 / 160	keilgezinkt	•	•		keine Lagerware	3,00 / 4,00 / 5,00 / 6,00	ab Seite 48
	XS28	28	67	49	Rift/Halbrift, astarm	4 / 192	keilgezinkt	•	•		keine Lagerware	3,00 / 4,00 / 5,00 / 6,00	ab Seite 48
	XS40	40	67	49	Rift/Halbrift, astarm	4 / 192	keilgezinkt	•	•		keine Lagerware	3,00 / 4,00 / 5,00 / 6,00	ab Seite 48
Nord. Fichte	L	22	96	76	u/s nachsortiert	4 / 168		•	•		2,60/3,00/3,60 / 4,80	ab 100m ² - nach Absprache	ab Seite 48
	XL	22	121	101	u/s nachsortiert	6 / 160		•	•		2,60/3,00/3,60 / 4,80	ab 100m ² - nach Absprache	ab Seite 48
	XS28	28	69	49	u/s nachsortiert	4 / 192		•	•		2,60/3,00/3,60 / 4,80	ab 100m ² - nach Absprache	ab Seite 48
	XS40	40	69	49	u/s nachsortiert	4 / 192		•	•		2,60/3,00/3,60 / 4,80	ab 100m ² - nach Absprache	ab Seite 48

Verlegeempfehlung

Ausgehend von der unten gezeigten Verteilung lassen sich individuell unterschiedliche Ansichten erzeugen.





Fichte Aluminium



UV-Plus

Trendliner Natur
Elegant (abgerundet)

Experten Tipp
Hirnholz- und Fugenschutz verhindert das Aufquellen an den Stirnseiten und versiegelt das Holz gegen das Eindringen von Wasser.



Kompakt naturbelassen

17 Trendliner Natur - Elegant (abgerundet)

Holzart	Stärke mm	Breite mm	Deckmaß mm	Qualität	Bund / Pack Stk.	Ausführung Lagerstandard	gehobelt	strukturrau	Lagerware Aufhausen Längen (m) nach Verfügbarkeit	Lagerware Geithain Längen (m) nach Verfügbarkeit	Ausführung Längen (m) nach Verfügbarkeit	Behandlung Farbe / Öl
---------	--------------	--------------	---------------	----------	---------------------	-----------------------------	----------	-------------	---	--	--	--------------------------



Trendliner Natur elegant (Kanten gerundet)

Rückseite mit Trockennut, Nut/Feder, mit Schraubnut zur Möglichkeit einer verdeckten Befestigung

Sonderproduktion

Sib. Lärche	27	96	74	A/B	4 / 168	teilweise keilgezinkt	•	•		4,00	weitere Längen auf Anfrage	ab Seite 48
heimische Lärche	27	96	74	A/B	4 / 168		•			4,00 / 5,00		ab Seite 48
	27	96	74	A/B	4 / 168			•			auf Anfrage	ab Seite 48
Douglasie	27	96	74	A/B	4 / 168		•	•		4,00	weitere Längen auf Anfrage	ab Seite 48
Weißtanne	21	94	74	Rift/Halbrift, astarm	6 / 264	keilgezinkt	•	•			ab 100qm auf Absprache	ab Seite 48
Nord. Fichte	27	96	74	u/s nachsortiert	4 / 168		•	•		3,0 / 3,60 / 4,80	ab 100qm auf Absprache	ab Seite 48



Trendliner Natur XS elegant (Kanten gerundet)

Nut/Feder, mit Schraubnut zur Möglichkeit einer verdeckten Befestigung mehr

Sonderproduktion

Sib. Lärche	27	69	47	A/B	6 / 336		•			4,00	weitere Längen auf Anfrage	ab Seite 48
	27	69	47	A/B	6 / 336			•			auf Anfrage	ab Seite 48
Nord. Fichte	27	69	47	u/s nachsortiert	6 / 336		•	•			auf Anfrage	ab Seite 48

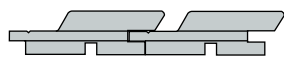


Trendliner Natur XL elegant (Kanten gerundet)

Rückseite mit Trockennut, Nut/Feder, mit Schraubnut zur Möglichkeit einer verdeckten Befestigung

Sonderproduktion

Sib. Lärche	27	121	99	A/B	- / 261		•	•		4,00 / 6,00	weitere Längen auf Anfrage	ab Seite 48
Nord. Fichte	27	121	99	u/s nachsortiert	- / 261		•	•			auf Anfrage	ab Seite 48



Trendliner Natur KOMPAKT elegant (Kanten gerundet)

Stirnseitig mit Wechsel-Nut/Feder inkl. 4 mm Zwangsfuge
Rückseite mit Trockennut, Nut/Feder, mit Schraubnut zur Möglichkeit einer verdeckten Befestigung

Sonderproduktion

Sib. Lärche	27	96	74	A/B	4 / 168	Kompakt	•	•		2,18	weitere Längen auf Anfrage	ab Seite 48
heimische Lärche	27	96	74	A/B	4 / 168	Kompakt	•			2,18		ab Seite 48



Trendliner Anfangsbrett für elegant / markant einsetzbar (ohne Nut)

Rückseite mit Trockennut, Nut/Feder, mit Schraubnut

Sonderproduktion

Sib. Lärche	27	96	72	A/B	4 / 168		•	•			auf Anfrage	ab Seite 48
-------------	----	----	----	-----	---------	--	---	---	--	--	-------------	-------------



UV-Plus

Trendliner Natur Markant (eckig)



Kompakt naturbelassen



UV-Plus

19 Trendliner Natur - Markant (eckig)

Holzart	Stärke mm	Breite mm	Deckmaß mm	Qualität	Bund / Pack Stk.	Ausführung Lagerstandard	gehobelt	strukturrau	Lagerware Aufhausen Längen (m) nach Verfügbarkeit	Lagerware Geithain Längen (m) nach Verfügbarkeit	Ausführung Längen (m) nach Verfügbarkeit	Behandlung Farbe / Öl
---------	--------------	--------------	---------------	----------	---------------------	-----------------------------	----------	-------------	---	--	--	--------------------------



Trendliner Natur markant (Kanten eckig)

Rückseite mit Trockennut, Nut/Feder, mit Schraubnut zur Möglichkeit einer verdeckten Befestigung

Sonderproduktion

Sib. Lärche	27	96	74	A/B	4 / 168	teilweise keilgezinkt	•	•		4,00	weitere Längen auf Anfrage	ab Seite 48
heimische Lärche	27	96	74	A/B	4 / 168		•	•			Längen auf Anfrage	ab Seite 48
Weißtanne	21	94	74	Rift/Halbrift, astarm	6 / 264	keilgezinkt	•	•		keine Lagerware	3,00 / 4,00 / 5,00	ab Seite 48
Nord. Fichte	27	96	74	u/s nachsortiert	4 / 168		•	•			auf Anfrage	ab Seite 48



Trendliner Natur XS markant (Kanten eckig)

Nut/Feder, mit Schraubnut zur Möglichkeit einer verdeckten Befestigung

Sonderproduktion

Sib. Lärche	27	69	47	A/B	6 / 264		•	•			auf Anfrage	ab Seite 48
Nord. Fichte	27	69	47	u/s nachsortiert	6 / 264		•	•			auf Anfrage	ab Seite 48



Trendliner Natur XL markant (Kanten eckig)

Rückseite mit Trockennut, Nut/Feder, mit Schraubnut zur Möglichkeit einer verdeckten Befestigung mehr unter: www.trendlinerkontrast.de

Sonderproduktion

Sib. Lärche	27	121	99	A/B	4 / 256	teilweise keilgezinkt	•	•		4,00 / 6,00	weitere Längen auf Anfrage	ab Seite 48
Nord. Fichte	27	121	99	u/s nachsortiert	4 / 256		•	•			auf Anfrage	ab Seite 48

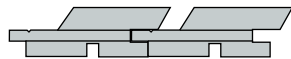


Trendliner Natur KOMPAKT markant (Kanten eckig)

Stirnseitig mit Wechsel-Nut/Feder inkl. 4 mm Zwangsfuge
Mit schwarz behandelte Feder, Rückseite mit Trockennut, Nut/Feder, mit Schraubnut zur Möglichkeit einer verdeckten Befestigung mehr unter: www.trendlinerkontrast.de

Sonderproduktion

Sib. Lärche	27	96	74	A/B	4 / 168	Kompakt	•	•		2,18	weitere Längen auf Anfrage	ab Seite 48
-------------	----	----	----	-----	---------	---------	---	---	--	------	----------------------------	-------------



Trendliner Anfangsbrett für elegant / markant einsetzbar (ohne Nut)

Rückseite mit Trockennut, Nut/Feder, mit Schraubnut

Sonderproduktion

Sib. Lärche	27	96	72	A/B	4 / 168		•	•			auf Anfrage	ab Seite 48
-------------	----	----	----	-----	---------	--	---	---	--	--	-------------	-------------



naturbelassen



Fichte Kieselgrau



naturbelassen

Trendfuge Natur
(vertikal)



Holzwerke

Ladenburger

Zur Walkmühle 1-5
73441 Bopfingen-Aufhausen
Telefon: +49 7362 9605-0
Telefax: +49 7362 9605-200

Freie Flur 3 / Am Bahnhof
04643 Geithain
Telefon: +49 34341 306-0
Telefax: +49 34341 306-80

21 Trendfuge Natur · (vertikal)

Holzart	Stärke mm	Breite mm	Deckmaß mm	Qualität	Bund / Pack Stk.	Ausführung Lagerstandard	gehobelt	strukturrau	Lagerware Aufhausen Längen (m) nach Verfügbarkeit	Lagerware Geithain Längen (m) nach Verfügbarkeit	Ausführung Längen (m) nach Verfügbarkeit	Behandlung Farbe / Öl
---------	--------------	--------------	---------------	----------	---------------------	-----------------------------	----------	-------------	---	--	--	--------------------------



Trendfuge Natur vertikal

Kanten gebrochen,
Rückseite mit Trockennut, Nut/Feder, mit Schraubnut zur Möglichkeit einer verdeckten Befestigung

Sonderproduktion

Sib. Lärche	22	96	76	A/B	10 / 240	teilweise keilgezinkt	●	●		2,50/3,00/4,00/5,10/6,00	weitere Längen auf Anfrage	ab Seite 48
	22	96	76	A/B	10 / 240	teilweise keilgezinkt	●	●		2,50/3,00/4,00/5,10/6,00	weitere Längen auf Anfrage	ab Seite 48
Weißtanne	21	94	76	Rift/Halbrift, astarm	10 / 240	teilweise keilgezinkt	●	●		3,00/5,00	ab 100 m ² - nach Absprache	ab Seite 48
Nord. Fichte	22	96	76	u/s nachsortiert	10 / 240		●	●		2,60/3,00/3,60/4,80	ab 100 m ² - nach Absprache	ab Seite 48



Trendfuge Natur XS vertikal

Kanten gebrochen,
Nut/Feder, mit Schraubnut zur Möglichkeit einer verdeckten Befestigung

Sonderproduktion

Sib. Lärche	22	69	49	A/B	6 / 264	teilweise keilgezinkt	●	●		3,00	weitere Längen auf Anfrage	ab Seite 48
Nord. Fichte	22	69	49	u/s nachsortiert	6 / 264		●	●			Auf Anfrage	ab Seite 48



Trendfuge Natur XL vertikal

Kanten gebrochen,
Rückseite mit Trockennut, Nut/Feder, mit Schraubnut zur Möglichkeit einer verdeckten Befestigung

Sonderproduktion

Sib. Lärche	22	121	101	A/B	5 / 160	teilweise keilgezinkt	●	●		2,50/3,00/4,00/5,10/6,00	weitere Längen auf Anfrage	ab Seite 48
	22	121	101	A/B	5 / 160	teilweise keilgezinkt	●	●		2,50/3,00/4,00/5,10/6,00	weitere Längen auf Anfrage	ab Seite 48
Weißtanne	21	119	101	Rift/Halbrift, astarm	5 / 160	teilweise keilgezinkt	●	●		3,00/5,00	ab 100 m ² - nach Absprache	ab Seite 48
Nord. Fichte	22	121	101	u/s nachsortiert	5 / 160		●	●		2,60/3,00/3,60/4,80	ab 100 m ² - nach Absprache	ab Seite 48



Naturgrau



UV-Plus



Verdeckte Befestigung



Skyline Natur

(vertikal)

Ausführliche Montageanleitungen und nützliche Tipps sowie weitere Informationen finden Sie auf www.ladenburger.de scannen und Video-Anleitung anschauen



Experten Tipp

Hirnholz- und Fugenschutz verhindert das Aufquellen an den Stirnseiten und versiegelt das Holz gegen das Eindringen von Wasser.



UV-Plus

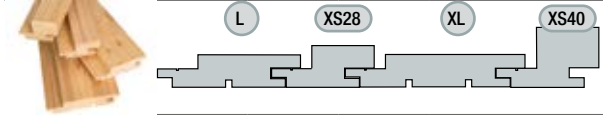


Zur Walkmühle 1-5
73441 Bopfingen-Aufhausen
Telefon: +49 7362 9605-0
Telefax: +49 7362 9605-200

Freie Flur 3 / Am Bahnhof
04643 Geithain
Telefon: +49 34341 306-0
Telefax: +49 34341 306-80

23 Skyline Natur - (vertikal)

Holzart	Stärke mm	Breite mm	Deckmaß mm	Qualität	Bund / Pack Stk.	Ausführung Lagerstandard	gehobelt	strukturrau	Lagerware Aufhausen Längen (m) nach Verfügbarkeit	Lagerware Geithain Längen (m) nach Verfügbarkeit	Ausführung Längen (m) nach Verfügbarkeit	Behandlung Farbe / Öl
---------	--------------	--------------	---------------	----------	---------------------	-----------------------------	----------	-------------	---	--	--	--------------------------



Skyline Natur ALLE PROFILE

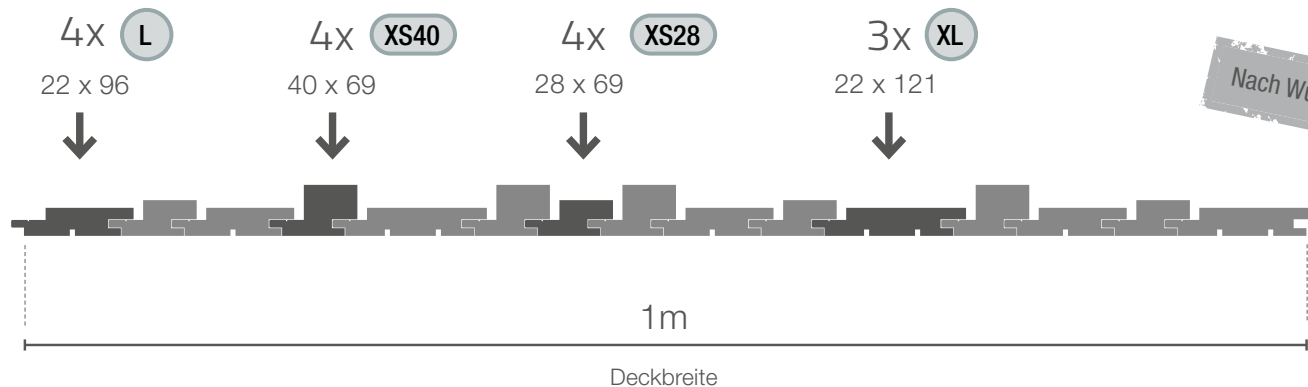
Kanten gebrochen,
Rückseite mit Trockennut, Nut/Feder, mit Schraubnut zur Möglichkeit einer verdeckten Befestigung

Sonderproduktion

Sib. Lärche	L	22	96	76	A/B	6 / 264	teilweise keilgezinkt	•	•		2,50/3,00/4,00/5,10/6,00	weitere Längen auf Anfrage	ab Seite 48
	XL	22	121	101	A/B	6 / 160	teilweise keilgezinkt	•	•		2,50/3,00/4,00/5,10/6,00	weitere Längen auf Anfrage	ab Seite 48
	XS28	28	69	49	A/B	4 / 192	teilweise keilgezinkt	•	•		2,50/3,00/4,00/5,10/6,00	weitere Längen auf Anfrage	ab Seite 48
	XS40	40	69	49	A/B	4 / 192	teilweise keilgezinkt	•	•		2,50/3,00/4,00/5,10/6,00	weitere Längen auf Anfrage	ab Seite 48
Weißtanne	L	21	94	76	Rift/Halbrift, astarm	6 / 264	teilweise keilgezinkt	•	•		3,00/5,00	ab 100m ² - nach Absprache	ab Seite 48
	XL	21	119	101	Rift/Halbrift, astarm	6 / 160	teilweise keilgezinkt	•	•		3,00/5,00	ab 100m ² - nach Absprache	ab Seite 48
	XS28	28	67	49	Rift/Halbrift, astarm	4 / 192	teilweise keilgezinkt	•	•		3,00/5,00	ab 100m ² - nach Absprache	ab Seite 48
	XS40	40	67	49	Rift/Halbrift, astarm	4 / 192	teilweise keilgezinkt	•	•		3,00/5,00	ab 100m ² - nach Absprache	ab Seite 48
Nord. Fichte	L	22	96	76	u/s nachsortiert	4 / 168		•	•		2,60/3,00/3,60 /4,80	ab 100m ² - nach Absprache	ab Seite 48
	XL	22	121	101	u/s nachsortiert	6 / 160		•	•		2,60/3,00/3,60 /4,80	ab 100m ² - nach Absprache	ab Seite 48
	XS28	28	69	49	u/s nachsortiert	4 / 192		•	•		2,60/3,00/3,60 /4,80	ab 100m ² - nach Absprache	ab Seite 48
	XS40	40	69	49	u/s nachsortiert	4 / 192		•	•		2,60/3,00/3,60 /4,80	ab 100m ² - nach Absprache	ab Seite 48

Verlegeempfehlung

Ausgehend von der unten gezeigten Verteilung lassen sich individuell unterschiedliche Ansichten erzeugen.



innovativ

Fassaden mit System



Faseprofil UV-Farblos



Faseprofil strukturiert Sonderfarbton



Faseprofil



Faseprofil Opalweiß

25 Faseprofil

Holzart	Stärke mm	Breite mm	Deckmaß mm	Qualität	Bund / Pack Stk.	Ausführung Lagerstandard	gehobelt	strukturrau	Lagerware Aufhausen Längen (m) nach Verfügbarkeit	Lagerware Geithain Längen (m) nach Verfügbarkeit	Ausführung Längen (m) nach Verfügbarkeit	Behandlung Farbe / Öl
---------	--------------	--------------	---------------	----------	---------------------	-----------------------------	----------	-------------	---	--	--	--------------------------



Faseprofil
Nut / Feder, Rückseite mit Trockennuten

Sonderproduktion

Nord. Fichte	12,5	96	86	A/B Plus	10 / 330		●			3,00 / 4,00 / 5,00		ab Seite 48
	14	121	111	A/B Plus	8 / 256		●			3,00 / 4,00 / 5,00		ab Seite 48
	16	121	111	A/B Plus	7 / 256		●			3,00 / 4,00 / 5,00 / 5,10		ab Seite 48
	19	121	111	u/s nachsortiert	6 / 192		●			4,20 - 5,10 (alle 0,30 m)		ab Seite 48
	19	121	111	A/B Plus	6 / 192		●			3,00 / 3,60 / 4,00 / 4,80 / 5,00		ab Seite 48
	19	146	136	A-Sortierung	6 / 168		●		4,50 / 5,10	4,50 / 5,10		ab Seite 48
	19	146	136	u/s nachsortiert	6 / 168		●		3,00 - 5,40 (alle 0,30 m)	3,00 - 5,40 (alle 0,30 m)		ab Seite 48
	19	146	136	u/s nachsortiert	4 / 168	Color Weiß	●		5,10 (teilweise keilgezinkt)	5,10 (teilweise keilgezinkt)	3,00-5,40 ab 100 m ² nach Absprache	ab Seite 48
	19	146	136	u/s nachsortiert	4 / 168	Color Lichtgrau	●		5,10 (teilweise keilgezinkt)	5,10 (teilweise keilgezinkt)	3,00-5,40 ab 100 m ² nach Absprache	ab Seite 48
	19	146	136	u/s nachsortiert	4 / 168	Color Fenstergrau	●		5,10 (teilweise keilgezinkt)	5,10 (teilweise keilgezinkt)	3,00-5,40 ab 100 m ² nach Absprache	ab Seite 48
	19	146	136	u/s nachsortiert	4 / 168	Color Opalweiß (Innenbereich)	●		5,10	5,10	3,00-5,40 ab 100 m ² nach Absprache	ab Seite 48
	19	146	136	u/s nachsortiert	6 / 168	Color UV-Farblos (Innenbereich)	●		5,10	5,10	3,00-5,40 ab 100 m ² nach Absprache	ab Seite 48
	19	146	136	A/B Plus	6 / 168		●			4,00 / 4,20 / 4,80 / 5,10		ab Seite 48
	19	146	136	B-Sortierung	6 / 168		●		5,10	4,50 / 5,10		ab Seite 48
	19	171	161	u/s nachsortiert	4 / 144	Keil-Nut / Feder	●		3,90 - 5,10 (alle 0,30)	3,90 - 5,10 (alle 0,30)		ab Seite 48
	22	121	111	A/B Plus	5 / 160	Rückseite glatt gehobelt	●			3,60 - 5,10 (alle 0,30)		ab Seite 48
	23	121	111	A/B Plus	5 / 160	ohne Trockennuten	●		3,60 / 4,20 / 5,10	3,00 - 5,40 (alle 0,30)		ab Seite 48
	23	146	136	u/s nachsortiert	5 / 140	ohne Trockennuten	●		3,90 - 5,10 (alle 0,30)	3,90 - 5,10 (alle 0,30)		ab Seite 48
	23	146	136	A/B Plus	5 / 140	ohne Trockennuten	●			3,00 - 5,40 (alle 0,30) 4,00 / 5,00		ab Seite 48
	26	146	136	u/s nachsortiert	4 / 112	Rückseite glatt gehobelt	●			3,90 / 4,80 / 5,40		ab Seite 48
28	146	136	u/s nachsortiert	4 / 112		●		3,90 - 5,10 (alle 0,30)	3,00 - 5,40 (alle 0,30)		ab Seite 48	
40	146	136	u/s nachsortiert	2 / 112	ohne Trockennuten -NEU-	●		5,10	5,10			
46	146	133	u/s nachsortiert	lose	Doppel-Keil-Nut/Feder	●				3,00-5,40 ab 100 m ² nach Absprache		
56	146	133	u/s nachsortiert	lose	Doppel-Keil-Nut/Feder	●				3,00-5,40 ab 100 m ² nach Absprache		
Sib. Lärche	19	146	136	A/B	6 / 168	ohne Trockennuten	●		4,00	4,00		ab Seite 48
	22	146	136	A/B	5 / 140	ohne Trockennuten	●		4,00	4,00 / 5,10 / 6,00		ab Seite 48



Tabak



Rundprofil Sonderfarbton



Rundprofil



RP weiß Carport



Rundprofil Nougat

27 Rundprofil

Holzart	Stärke mm	Breite mm	Deckmaß mm	Qualität	Bund / Pack Stk.	Ausführung Lagerstandard	gehobelt	strukturrau	Lagerware Aufhausen Längen (m) nach Verfügbarkeit	Lagerware Geithain Längen (m) nach Verfügbarkeit	Ausführung Längen (m) nach Verfügbarkeit	Behandlung Farbe / Öl
---------	--------------	--------------	---------------	----------	---------------------	-----------------------------	----------	-------------	---	--	--	--------------------------



Rundprofil

Nut / Feder, Rückseite mit Trockennuten

Sonderproduktion

Nord. Fichte	12,5	96	86	A/B Plus	10 / 330		•			3,00 / 4,00 / 5,00		ab Seite 48
	14	96	86	A-Sortierung	8 / 352		•			4,20		ab Seite 48
	14	121	111	A-Sortierung	8 / 256		•		5,10	3,60 / 4,50 / 5,10		ab Seite 48
	14	121	111	A/B Plus	8 / 256		•			3,00 - 5,40 (alle 0,30)		ab Seite 48
	14	121	111	B-Sortierung	8 / 256	anfallend	•		5,10	3,60 / 4,50 / 5,10		ab Seite 48
	16	121	111	A/B Plus	7 / 252		•			4,00 / 5,00		ab Seite 48
	16	121	111	B-Sortierung	7 / 252		•			4,00		ab Seite 48
	19	121	111	u/s nachsortiert	6 / 192		•			3,60 / 4,50 / 5,10		ab Seite 48
	19	121	111	u/s nachsortiert	6 / 144	Color PLUS Deckend Weiß	•		5,10	3,60 / 4,50 / 5,10	3,00 - 5,40 ab 100 m² nach Absprache	ab Seite 48
	19	121	111	u/s nachsortiert	6 / 144	Color PLUS Deckend Lichtgrau	•		5,10	5,10	3,00 - 5,40 ab 100 m² nach Absprache	ab Seite 48
	19	121	111	u/s nachsortiert	6 / 144	Color PLUS Lasierend Mais	•			5,10	3,00 - 5,40 ab 100 m² nach Absprache	ab Seite 48
	19	121	111	u/s nachsortiert	6 / 144	Color PLUS Lasierend Tabak	•			4,50 / 5,10	3,00 - 5,40 ab 100 m² nach Absprache	ab Seite 48
	19	121	111	u/s nachsortiert	6 / 144	Color PLUS Lasierend Nougat	•			4,50 / 5,10	3,00 - 5,40 ab 100 m² nach Absprache	ab Seite 48
	19	121	111	A/B Plus	6 / 192		•			3,00 - 5,40 (alle 0,30) 4,00 / 5,00		ab Seite 48
	19	121	111	B-Sortierung	6 / 192		•		5,10	3,00 / 4,00 / 5,00 / 5,10		ab Seite 48
	19	146	136	A-Sortierung	6 / 168		•		5,10	3,60 / 4,50 / 5,10		ab Seite 48
	19	146	136	u/s nachsortiert	6 / 168		•		3,60 / 4,50 / 5,10	3,60 / 4,50 / 5,10		ab Seite 48
	19	146	136	u/s nachsortiert	6 / 168	Color PLUS Lasierend Opalweiß (Innenbereich)	•			5,10		ab Seite 48
	19	146	136	A/B Plus	6 / 168		•			4,00 - 5,40		ab Seite 48
	19	146	136	B-Sortierung	6 / 168		•		5,10	3,60 / 4,50 / 5,10		ab Seite 48
23	121	111	u/s nachsortiert	5 / 160		•			5,10		ab Seite 48	
Sib. Lärche	19	146	136	A/B	6 / 168		•			4,00		ab Seite 48



Sib. Lärche UV-Plus




Fichte Sonderfarbton



Sonderfarbtöne



Glattkantbretter



Fichte Mais

29 Glattkantbretter

Holzart	Stärke mm	Breite mm	Deckmaß mm	Qualität	Bund / Pack Stk.	Ausführung Lagerstandard	gehobelt	strukturrau	Lagerware Aufhausen Längen (m) nach Verfügbarkeit	Lagerware Geithain Längen (m) nach Verfügbarkeit	Ausführung Längen (m) nach Verfügbarkeit	Behandlung Farbe / Öl
---------	--------------	--------------	---------------	----------	---------------------	-----------------------------	----------	-------------	---	--	--	--------------------------



Glattkantbretter

4-seitig gefast

Sonderproduktion

Nord. Fichte	18	96		u/s nachsortiert	6 / 264		●		5,10	3,60 / 4,50 / 5,10		ab Seite 48
	18	120		u/s nachsortiert	6 / 192		●		5,10	5,10		ab Seite 48
	18	142		u/s nachsortiert	6 / 168		●		5,10	3,60 - 5,10 (alle 0,30)		ab Seite 48
	18	170		u/s nachsortiert	4 / 144		●		5,10	5,10		ab Seite 48
	18	190		u/s nachsortiert	4 / 120		●		5,10	3,60 - 5,10 (alle 0,30)		ab Seite 48
	21	58		u/s nachsortiert	10 / 160	Deckleiste, 2 Kanten gerundet	●		5,10	5,10		ab Seite 48
	21	120		u/s nachsortiert	5 / 160		●		5,10	5,10		ab Seite 48
	21	142		u/s nachsortiert	5 / 140		●		5,10	5,10		ab Seite 48
	21	170		u/s nachsortiert	4 / 120		●		5,10	5,10		ab Seite 48
	21	190		u/s nachsortiert	4 / 100		●		5,10	3,60 / 4,50 / 5,10		ab Seite 48
	21	220		u/s nachsortiert	lose / 120		●		nach Verfügbarkeit	nach Verfügbarkeit		
	21	240		u/s nachsortiert	lose / 96		●		nach Verfügbarkeit	nach Verfügbarkeit		
	26	142		u/s nachsortiert	4 / 112		●		5,10	3,60 / 4,50 / 5,10		ab Seite 48
	26	165		u/s nachsortiert	3 / 90		●			5,10		ab Seite 48
26	190		u/s nachsortiert	3 / 90		●		5,10	3,60 / 4,50 / 5,10		ab Seite 48	
Sib. Lärche	21	58		A/B	10 / 160	Deckleiste, 2 Kanten gerundet	●		4,00 / 5,10 / 6,00	4,00 / 5,10 / 6,00		ab Seite 48
	21	120		A/B	5 / 160		●		4,00	4,00		ab Seite 48
	21	145		A/B	5 / 140		●		4,00 / 5,10 / 6,00	4,00 / 5,10 / 6,00		ab Seite 48
	21	170		A/B	4 / 120		●		4,00	4,00		ab Seite 48
	21	190		A/B	4 / 100		●		4,00 / 5,10 / 6,00	4,00 / 5,10 / 6,00		ab Seite 48
	21	240		A/B	lose / 96		●		4,00 (nach Verfügbarkeit)	4,00 (nach Verfügbarkeit)		
	26	142		A/B	4 / 112		●		4,00 / 5,10 / 6,00	4,00 / 5,10 / 6,00		ab Seite 48



Deckleiste



Fichte Nordic



Fassadenbrett
Deckleiste
Konstruktionsleiste



offene Deckleistenschalung Antikgrau

31 Fassadenbrett / Deckleiste - Konstruktionsleiste

Holzart	Stärke mm	Breite mm	Deckmaß mm	Qualität	Bund / Pack Stk.	Ausführung Lagerstandard	gehobelt	strukturreau	Lagerware Aufhausen Längen (m) nach Verfügbarkeit	Lagerware Geithain Längen (m) nach Verfügbarkeit	Ausführung Längen (m) nach Verfügbarkeit	Behandlung Farbe / Öl
---------	--------------	--------------	---------------	----------	---------------------	-----------------------------	----------	--------------	---	--	--	--------------------------



Fassadenbrett / Deckleiste

2 Kanten gerundet

Sonderproduktion

Sib. Lärche	21	58		A/B	10 / 160		•		4,00 / 5,10 / 6,00	4,00 / 5,10 / 6,00		ab Seite 48
	22	58		A/B	10 / 160			•	4,00 / 5,10 / 6,00	4,00 / 5,10 / 6,00		ab Seite 48
	22	145		A/B	5 / 140			•	4,00 / 5,10 / 6,00	4,00 / 5,10 / 6,00		ab Seite 48
	22	190		A/B	4 / 100			•	4,00 / 5,10 / 6,00	4,00 / 5,10 / 6,00		ab Seite 48
Nord. Fichte	21	58		u/s nachsortiert	10 / 160		•		5,10	5,10		ab Seite 48
	20	58		u/s nachsortiert	10 / 160			•	5,10	5,10		ab Seite 48
	20	144		u/s nachsortiert	5 / 140			•	5,10	3,60 / 4,50 / 5,10		ab Seite 48



Rechteck-Konstruktionsleiste

4-seitig gefast

Sonderproduktion

Sib. Lärche	28	58		A/B	8 / 256		•		5,70 o. 6,00 nach Absprache	5,70 o. 6,00 nach Absprache		ab Seite 48
-------------	----	----	--	-----	---------	--	---	--	-----------------------------	-----------------------------	--	-------------



Rechteckleisten Aschegrau



Rechteckleisten Tanne UV-Plus

**Rechteckleisten
Rhomboidleisten
Unterkonstruktion**



Unterkonstruktion Color Schwarz



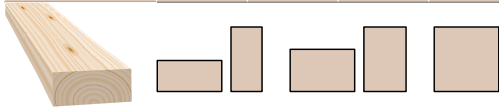
Rechteckleisten Aschegrau



Rhomboidleisten UV-Plus

33 Rechteckleisten - Rhomboidleisten - Unterkonstruktion

Holzart	Stärke mm	Breite mm	Deckmaß mm	Qualität	Bund / Pack Stk.	Ausführung Lagerstandard	gehobelt	strukturrau	Lagerware Aufhausen Längen (m) nach Verfügbarkeit	Lagerware Geithain Längen (m) nach Verfügbarkeit	Ausführung Längen (m) nach Verfügbarkeit	Behandlung Farbe / Öl
---------	--------------	--------------	---------------	----------	---------------------	-----------------------------	----------	-------------	---	--	--	--------------------------

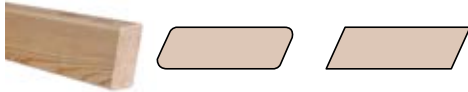


Offene Leistenschalung - Rechteckleisten

4-seitig mit Mikrofase

Sonderproduktion

Weißtanne	28	58		Rift/Halbrift, astarm		keilgezinkt	•	•			ab 1200 lfm	ab Seite 48
	38	58		Rift/Halbrift, astarm		keilgezinkt	•	•			ab 1200 lfm	ab Seite 48
	58	58		Rift/Halbrift, astarm		keilgezinkt	•	•			ab 1200 lfm	ab Seite 48
Fichte	28	58		u/s nachsortiert			•	•			ab 1200 lfm	ab Seite 48
	38	58		u/s nachsortiert			•	•			ab 1200 lfm	ab Seite 48
	58	58		u/s nachsortiert			•	•			ab 1200 lfm	ab Seite 48
Sib. Lärche	26	45				teilweise keilgezinkt	•	•			ab 1200 lfm	ab Seite 48
	28	58				teilweise keilgezinkt	•	•			ab 1200 lfm	ab Seite 48
	38	70				teilweise keilgezinkt	•	•			ab 1200 lfm	ab Seite 48
heimische Lärche	26	45		A/B			•	•			ab 1200 lfm	ab Seite 48
	38	70		A/B			•	•			ab 1200 lfm	ab Seite 48



Rhomboidleisten

Breite = Spitze - Spitze gemessen

Sonderproduktion

Sib. Lärche	21	58		A/B	10 / 160	kantig	•		4,00 / 5,10 / 6,00	4,00 / 5,10 / 6,00		ab Seite 48
	21	120		A/B	5 / 160	kantig	•			4,00		ab Seite 48
	27	68		A/B	6 / 192	gerundet, Radius 3 mm	•		4,00 / 5,10 / 6,00	4,00 / 5,10 / 6,00		ab Seite 48
	27	68		A/B	6 / 192	gerundet, Radius 3 mm		•		5,10		ab Seite 48
Weißtanne	21	68		Rift/Halbrift, astarm	6 / 264	kantig, keilgezinkt	•	•			3,00 / 4,00 / 5,00	ab Seite 48
Nord. Fichte	27	68		u/s nachsortiert	6 / 192	gerundet, Radius 3 mm	•		5,10	5,10		ab Seite 48



Unterkonstruktion Color Schwarz Tiefgrund behandelt

getrocknet, egalisiert, 1x allseitig behandelt (Ware wird teilweise gebündelt und teilweise lose gepackt)

Sonderproduktion

Fichte	24	48		A/B	lose o. 10 / 540	sägerau				5,00		
	30	50		A/B	lose o. 10 / 420	sägerau			5,00	5,00		
	40	60		KVH NSi	lose o. 6 / 324					5,00		



Sib. Lärche Keilstüpschalung naturbelassen (1 Jahr)



Sib. Lärche Doppelrhomboid Kieselgrau

Doppel-Rhomboid
Schmalfugenprofil
Parallelfuge
Keilstüpschalung
Stüpschalung



Sib. Lärche Schmalfugenprofil Antikgrau



Fichte Parallelfuge Dolomit



Fichte Keilstüpschalung Sonderfarbton

35 Doppel-Rhomboid · Keilstüpschalung · Stüpschalung

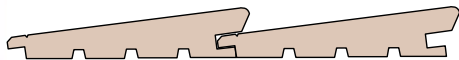
Holzart	Stärke mm	Breite mm	Deckmaß mm	Qualität	Bund / Pack Stk.	Ausführung Lagerstandard	gehobelt	strukturrau	Lagerware Aufhausen Längen (m) nach Verfügbarkeit	Lagerware Geithain Längen (m) nach Verfügbarkeit	Ausführung Längen (m) nach Verfügbarkeit	Behandlung Farbe / Öl
---------	--------------	--------------	---------------	----------	---------------------	-----------------------------	----------	-------------	---	--	--	--------------------------



Doppel-Rhomboid
Rückseite mit Trockennut, Nut/Feder

Sonderproduktion

Sib. Lärche	22	146	130	A / B	5 / 140	gerundet	•		4,00 / 5,10 / 6,00	4,00 / 5,10 / 6,00		ab Seite 48
-------------	----	-----	-----	-------	---------	----------	---	--	--------------------	--------------------	--	-------------



Keilstüpschalung
Rückseite mit Trockennut, Nut/Feder, mit Schraubnut

Sonderproduktion

Sib. Lärche	29/14	146	125	A/B	4 / 112		•	•	4,00 / 5,10 / 6,00	4,00 / 5,10 / 6,00		ab Seite 48
heimische Lärche	29/14	146	125	A/B	4 / 112	keilgezinkt		•		4,05 / 5,05		ab Seite 48
	29/14	146	125	A/B	4 / 112		•			4,00		ab Seite 48
Nord. Fichte	22/12	146	125	u/s nachsortiert	6 / 168			•		3,90 - 5,10 (alle 0,30)		ab Seite 48
	29/14	146	125	u/s nachsortiert	4 / 112		•	•	5,10	3,90 - 5,10 (alle 0,30)		ab Seite 48



Stüpschalung
Rückseite mit Trockennut, Nut/Feder

Sonderproduktion

Nord. Fichte	19	146	136	u/s nachsortiert	6 / 168		•			5,10		ab Seite 48
--------------	----	-----	-----	------------------	---------	--	---	--	--	------	--	-------------

Experten Tipp
Hirnholz- und Fugenschutz verhindert das Aufquellen an den Stirnseiten und versiegelt das Holz gegen das Eindringen von Wasser.



Wechselfalz Sonderprofile



Wechselfalzprofile Blockhausprofil



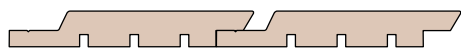
Sonderprofil



Sonderprofil

37 Wechselfalzprofile - Blockhausprofil

Holzart	Stärke mm	Breite mm	Deckmaß mm	Qualität	Bund / Pack Stk.	Ausführung Lagerstandard	gehobelt	strukturreau	Lagerware Aufhausen Längen (m) nach Verfügbarkeit	Lagerware Geithain Längen (m) nach Verfügbarkeit	Ausführung Längen (m) nach Verfügbarkeit	Behandlung Farbe / Öl
---------	--------------	--------------	---------------	----------	---------------------	-----------------------------	----------	--------------	---	--	--	--------------------------

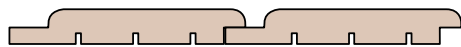


Wechselfalz-Parallel-Fuge

Rückseite mit Trockennut, mit Schraubnut-Fuge

Sonderproduktion

Nord. Fichte	21	146	123	u/s nachsortiert	6 / 168		•	•			ab 100 m ² - nach Absprache	ab Seite 48
Sib. Lärche	21	146	123	A/B	6 / 168		•	•			ab 100 m ² - nach Absprache	ab Seite 48

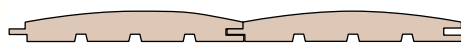


Wechselfalz U-Fuge

Rückseite mit Trockennut,
10 mm Sichtfuge

Sonderproduktion

Nord. Fichte	21	146	136	u/s nachsortiert	6 / 168		•	•			ab 100 m ² - nach Absprache	ab Seite 48
Sib. Lärche	21	146	136	A/B	6 / 168		•	•			ab 100 m ² - nach Absprache	ab Seite 48



Blockhausprofil

Rückseite mit Trockennut, Nut/Feder

Sonderproduktion

Nord. Fichte	23	146	123	A/B Plus	5 / 140		•			4,20 / 5,10 nach Absprache		ab Seite 48
--------------	----	-----	-----	----------	---------	--	---	--	--	----------------------------	--	-------------

Wechselfalz-Sonderprofile auf Anfrage möglich.


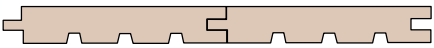






Rauspund

**Bodenbrett
Hobeldiele
Rauspund**



39 Bodenbrett · Hobeldiele · Rauspund

Holzart	Stärke mm	Breite mm	Deckmaß mm	Qualität	Bund / Pack Stk.	Ausführung Lagerstandard	gehobelt	strukturrau	Lagerware Aufhausen Längen (m) nach Verfügbarkeit	Lagerware Geithain Längen (m) nach Verfügbarkeit	Ausführung Längen (m) nach Verfügbarkeit	Behandlung Farbe / Öl	
				Bodenbrett Rückseite mit Trockennut, Nut/Feder Holzfeuchte ca. 16-18%								Sonderproduktion	
Nord. Fichte	19	121	111	A/B Plus	6 / 216		•			4,00			
				Hobeldiele Mikrofase, Rückseite mit Trockennut, Nut/Feder Holzfeuchte ca. 12%								Sonderproduktion	
Nord. Fichte	24	146	136	A/B Plus	4 / 112		•			4,00 / 5,00			
	27	146	136	A/B Plus	3 / 84		•			4,00 / 5,00			
				Rauspund getrocknet, egalisiert Rückseite ohne Trockennut, aus Seitenware erzeugt für nicht sichtbaren Bereich, Nut/Feder								Sonderproduktion	
Fichte	21	121	111		5 / 160				4,00 / 5,00				
	23,5	121	111		5 / 160				4,00 / 5,00	4,00 / 5,00			
	28	121	111		4 / 128					nach Absprache			
	28	146	136		4 / 112					4,00 / 5,00			
	28	146	136		4 / 112	Keil-Nut/Feder			4,00 / 5,00				
	28	156	146		4 / 112				4,00 / 5,00				



**Ortgangleiste
Unterkonstruktion**



Ortgangleiste



Rechts - Unterkonstruktion Color Schwarz

41 Unterkonstruktion - Ortgangsleiste

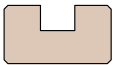
Holzart	Stärke mm	Breite mm	Deckmaß mm	Qualität	Bund / Pack Stk.	Ausführung Lagerstandard	gehobelt	strukturreau	Lagerware Aufhausen Längen (m) nach Verfügbarkeit	Lagerware Geithain Längen (m) nach Verfügbarkeit	Ausführung Längen (m) nach Verfügbarkeit	Behandlung Farbe / Öl
---------	--------------	--------------	---------------	----------	---------------------	-----------------------------	----------	--------------	---	--	--	--------------------------



Unterbau
getrocknet, egalisiert

Sonderproduktion

Fichte	21	45		A/B	10 / 550				4,00 / 5,00			
	21	75		A/B	5 / 375				4,00 / 5,00			
	27	70		A/B	5 / 280				4,00 / 5,00		5,00	
	24	48		A/B	10 / 540	Color Schwarz Tiefgrund behandelt				5,00		
	30	50		A/B	10 / 420	Color Schwarz Tiefgrund behandelt			5,00	5,00		
	40	60		KVH Nsi	6 / 324	Color Schwarz Tiefgrund behandelt				5,00		
Sib. Lärche	27	68		B/C	6 / 192	Rhomboidleiste				4,00		




Ortgangsleiste
getrocknet


Sonderproduktion

Fichte	38	70		u/s hobelfallend	4 / 112	für 19 mm Profilware	•		5,10	5,10		
--------	----	----	--	------------------	---------	----------------------	---	--	------	------	--	--

Vertikale
Ecklösungen



Horizontale
Ecklösungen



Kantenprofile
(ALU / HOLZ)
BEFESTIGUNG

Alle Ecklösungen und Montageanleitungen
auf www.ladenburger.de



NEU Kantenprofil Alu schwarz

Produkt	Modell	Oberfläche	Länge m	Bund / Pack Stk.	Lagerware Aufhausen	Lagerware Geithain
---------	--------	------------	---------	------------------	---------------------	--------------------



Aluminium Kantenprofile

für Profilholz 22 mm bis 27 mm Stärke mit Schutzfolie

Außenecke, 30 mm	AE	Aluminium Farbe: schwarz -NEU-	2,50	lose / 10		•
Außenecke, 30 mm	AE	Aluminium Farbe: schwarz -NEU-	3,00	lose / 10	•	•
Außenecke, 30 mm	AE	Aluminium blank, Farbe: natur	2,50	lose / 10		•
Außenecke, 30 mm	AE	Aluminium blank, Farbe: natur	3,00	lose / 10	•	•
Innenecke, 30 mm	IE	Aluminium blank, Farbe: natur	3,00	lose / 10	•	•
Kreuz, 28 mm	K	Aluminium blank, Farbe: natur	3,00	lose / 10	•	•
Gehrung, 30 mm (für 27mm)	Y	Aluminium blank, Farbe: natur	3,00	lose / 10	•	•
Gehrung, 25 mm (für 22mm)	Y	Aluminium blank, Farbe: natur	3,00	lose / 10	•	•
Gehrung, 30 mm (für 27mm)	Y	Aluminium blank, Farbe: schwarz	2,50 / 3,00	lose / 10		•
Gehrung, 25 mm (für 22mm)	Y	Aluminium blank, Farbe: schwarz	2,50 / 3,00	lose / 10		•

Holzart	Abmessung mm	Qualität	Bund / Pack Stk.	Ausführung Lagerstandard	gehobelt	strukturiert	Lagerware Aufhausen Längen (m) nach Verfügbarkeit	Lagerware Geithain Längen (m) nach Verfügbarkeit
---------	--------------	----------	------------------	--------------------------	----------	--------------	---	--



Eckleiste

Kantenlösung für Innen- und Außenecken für Profile bis 30 mm

Sib. Lärche	45 x 45	A/B	4 / 160		•		4,00	4,00
Nord. Fichte	45 x 45	u/s nachsortiert	4 / 160		•			5,10

Beschreibung	Abmessung (mm)	Ausführung	Stück/Pack	Lagerware Aufhausen	Lagerware Geithain
--------------	----------------	------------	------------	---------------------	--------------------



Spezial-Bohrschraube für Holzfassaden

ideal für unsichtbare Befestigung in Schraubnut

Senkkopfschraube Bohrspitze, Teilgewinde TX 20	4,0 x 45	rostfrei A2	100	•	•
			250	•	•
			500	•	•



Montage- und Renovierungsschrauben

für Holzfassaden mit sichtbarer Befestigung

Kegelkopfschraube Bohrspitze, Spezialgewinde, TX20	5,0 x 53	A4, blank	200		•
--	----------	-----------	-----	--	---



Montage- und Renovierungsschrauben

für Holzfassaden mit sichtbarer Befestigung

Kegelkopfschraube Ausführung in Kohlenstoffstahl, eignet sich für die Anwendung im Außenbereich Nutzungsklasse 3, Bohrspitze, Spezialgewinde, TX20	5,0 x 53	Farbe: Schwarz	200		•
	5,0 x 53	Farbe: Braun	200		•
	5,0 x 53	Farbe: Blank/Silber	200		•
	5,0 x 70	Farbe: Braun	100		•

Kantenprofile (ALU / HOLZ) - Befestigung



klassisch

Hobelware Profilholz

Sonderlösungen - Sonderprofile

Leistenschalung Sonderfarbton



Sib. Lärche Leistenschalung naturbelassen



Leistenschalung Sonderfarbe



Nord. Fichte Leistenschalung



Weißtanne Sonderleisten



Sonderprofile Aluminium



Sonderprofile Aluminium

Sonder-Oberflächen:
Gatterschnittoberfläche
strukturierte Oberflächen

**Große Auswahl an Sonderprofilen
in unterschiedlichen Abmessungen
und Holzarten.**

Fragen Sie unser Verkaufsteam!



strukturierte Oberflächen



Gatterschnitt-Oberflächen



Piano weiß



Piano Lichtgrau



Piano Sonderfarbton



Wechsel-Nut/Feder



Piano Opalweiß



Piano MAXIBOARD - Piano SYSTEMBOARD

Unser komplettes Plattenprogramm finden Sie im Produktkatalog:

**Konstruktiver Holzbau / Platten /
Dämmstoffe**

Hier finden Sie...

- 3-Schichtplatten
- OSB Platten
- Sperrholz
- Filmsperrholz / Schalungsplatten
- Siebdruckplatten
- Schaltafeln
- Holzfaserplatten und Holzfaserdämmstoffe



Piano UV-farblos



Zur Walkmühle 1-5
73441 Bopfinger-Aufhausen
Telefon: +49 7362 9605-0
Telefax: +49 7362 9605-200

Freie Flur 3 / Am Bahnhof
04643 Geithain
Telefon: +49 34341 306-0
Telefax: +49 34341 306-80

47 Piano MAXIBOARD - Piano SYSTEMBOARD

Holzart	Stärke mm	Breite mm	Deckmaß mm	Qualität	Bund / Pack Stk.	Ausführung Lagerstandard	Lagerware Aufhausen Längen (m) nach Verfügbarkeit	Lagerware Geithain Längen (m) nach Verfügbarkeit	Ausführung Längen (m) nach Verfügbarkeit	Behandlung Farbe / Öl
---------	--------------	--------------	---------------	----------	---------------------	-----------------------------	---	--	--	--------------------------



Piano MAXIBOARD 3-Schichtplatte
Längsseitig mit Wechsel-Nut/Feder, Stirnseiten stumpf,
Längskanten gefast, koch- und wasserfest verleimt

GEPRÜFT UND ZUGELASSEN
für nicht sichtbare Befestigung mit
Montage- und Renovierungsschrauben
S. 43

Sonderproduktion

Nord. Fichte	19	614	600	Sichtqualität	lose / 25	unbehandelt	5000	5000		Seite 50/51
	19	614	600	Sichtqualität	lose / 25	unbehandelt		3000 NEU		Seite 50/51
	19	614	600	Sichtqualität	lose / 25	Color Farblos grundiert			5000 / 3000	Seite 50/51
	19	614	600	Sichtqualität	lose / 25	Color Weiß grundiert	5000		3000	Seite 50/51
	19	614	600	Sichtqualität	lose / 25	Color PLUS Deckend Weiß	5000	5000	3000	Seite 50/51
	19	614	600	Sichtqualität	lose / 25	Color PLUS Deckend Lichtgrau	5000		3000	Seite 50/51
	19	614	600	Sichtqualität	lose / 25	Color PLUS Lasiernd Opalweiß (Innenbereich)	5000	5000	3000	Seite 50/51
	27	614	600	Sichtqualität	lose / 18	unbehandelt		5000	3000	Seite 50/51

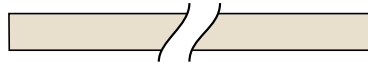


Piano SYSTEMBOARD 3-Schichtplatte
4-seitig mit Wechsel-Nut/Feder,
4-seitig gefast, koch- und wasserfest verleimt

GEPRÜFT UND ZUGELASSEN
für nicht sichtbare Befestigung mit
Montage- und Renovierungsschrauben
S. 43

Sonderproduktion

Nord. Fichte	19	614	600	Sichtqualität	lose / 25	unbehandelt	2494	2494		Seite 50/51
	19	614	600	Sichtqualität	lose / 25	Color Farblos grundiert			2494	Seite 50/51
	19	614	600	Sichtqualität	lose / 25	Color Weiß grundiert			2494	Seite 50/51
	19	614	600	Sichtqualität	lose / 25	Color PLUS Deckend Weiß		2494		Seite 50/51
	19	614	600	Sichtqualität	lose / 25	Color PLUS Deckend Lichtgrau			2494	Seite 50/51
	19	614	600	Sichtqualität	lose / 25	Color PLUS Lasiernd Opalweiß (Innenbereich)		2494		Seite 50/51



1-Schichtplatte / Laibungsplatte
geschliffen, durchgehende Decklamellen,
koch- und wasserfest verleimt, einzelinfoliert

Sonderproduktion

Sib. Lärche	24	1250		A/B	lose	Sichtqualität	5000	5000		
-------------	----	------	--	-----	------	---------------	------	------	--	--

flächig

Platten, Maxi-/Systemboard



Kieselgrau



UV-Plus



Kohleschwarz



Schiefergrau

FARBKOLLEKTIONEN VORBEHANDELTE OBERFLÄCHEN


Unsere industrielle Farbbehandlung bietet Premium Qualität für ein langanhaltendes Farbergebnis und schützt optimal vor Witterungseinflüssen.



Antikgrau



Sanddorn



Naturgrau

49 Ladenburger Color Holzöl / Samteffekt

Ladenburger Color Holzöl (Aussen)

Auf Basis modifizierter Naturöle werden die Flächen standardmäßig zweimal beschichtet und erhalten somit rundum einen umweltschonenden Wetterschutz auf Wasserbasis, der nicht schichtbildend ist, also auch nicht abblättern kann. Speziell für harzreiche Hölzer, wie sib. Lärche, empfehlen wir dieses Beschichtungssystem. Bei Vorvergrauten Fassaden wittert mit der Zeit an den ungeschützten Bereichen die Beschichtung ab und die natürliche Vergrauung des Holzes setzt ein, an den geschützten Bereichen bleibt der werksbeschichtete Farbton lange erhalten.

Holzart	gehobelt	strukturrau	Behandlungsaufbau	
			Sichtseite	Rückseite
Lärche	•	•	2x	1x
			1x vorgeölt	1x
Fichte	•	•	2x	1x
Weißtanne	•	•	2x	1x

UV-Plus Holzöl

Sanddorn Holzöl

Kieselgrau Holzöl

Antikgrau Holzöl

Kohleschwarz** Holzöl

* Metallic Effekt
** Nur Fichte u. Weißtanne

geeignet für
Kontrast-Edition

Ladenburger Color Samteffekt (Innen- und Aussen)

Ladenburger Color Samteffekt ist eine ökologische Holzlasur für den Innen- und Außenbereich. Die atmungsaktive Oberfläche wirkt natürlich matt mit einer angenehmen samtigen Haptik. Die Beschichtung ist diffusionsoffen und schweiß- und speichelecht, bietet zudem sehr guten Wasserschutz und besticht durch lange Haltbarkeit. Auf Basis ausgewählter, nachwachsender Rohstoffe hergestellt, ist die Samteffekt-Kollektion frei von Lösemitteln und Weichmachern. Sie beinhaltet verschiedene natürliche Inhaltsstoffe und sorgt dadurch für ein gesundes Raumklima. Das Produkt ist cradle to cradle zertifiziert und Baubook-konform.

Holzart	gehobelt	strukturrau	Behandlungsaufbau	
			Sichtseite	Rückseite
Lärche	•	•	2x	1x
Fichte	•	•	2x	1x
Weißtanne	•	•	2x	1x

Sandbege

Kalkgrau

Dolomitgrau

Lavagrau

Aschegrau

Für umweltbewusste Bauherren

geeignet für
Kontrast-Edition

Bitte beachten
 Hinweise zur Oberflächenbehandlung
S. 55

Berechnungsgrundlage: unbehandeltes Profilholz + 15% für eine extra Nachsortierung. Grundpreis gilt ab 100 m² | 30 - 100 m² Grundpreis zzgl. + 10% (unter 30 m² auf Anfrage.) Die Preise gelten für die Stärken 14-29 mm und Breiten von 96-146 mm. Weitere Abmessungen auf Anfrage.

Hinweise: Für ein optimales Ergebnis der Farbgleichheit empfehlen wir die 2-fach sichtseitige, industrielle Oberflächenbehandlung. Die natürliche Optik der Holzstruktur bleibt erhalten und gleichzeitig wird ein relativ homogenes Farbergebnis erreicht.

* **Bitte beachten** Sie, dass bei Ausführungen mit 1-mal vorgeölten Oberflächen das Farbergebnis deutlich von der Abbildung abweichen kann.

veredelt
vorbehandelte Oberflächen



Natureffekt Aluminium



Color Samteffekt Kalkgrau

FARBKOLLEKTIONEN VORBEHANDELTE OBERFLÄCHEN

Unsere industrielle Farbbehandlung bietet Premium Qualität für ein langanhaltendes Farbergebnis und schützt optimal vor Witterungseinflüssen.











Lasierend Mais




Natureffekt Aluminium

51 Ladenburger Color PLUS Lasierend / Natureffekt / Trend

Ladenburger Color PLUS Lasierend (Aussen / Innen)					
<p>Lasurfarbtöne betonen den natürlichen Charakter ihres Holzes. Die Behandlung ist atmungsaktiv, schmutzabweisend, feuchteregulierend, abwischbar und blockfest. Color Plus lasierend verwenden wir überwiegend auf Fichten und Weißtannenholz mit glatten oder rauen Oberflächen. Sehr beliebt sind auch die Color Plus Streichgebinde zum Verschönern und Renovieren sämtlicher Holzzeugnisse im und ums Haus.</p>	Holzart	gehobelt	strukturrau	Behandlungsaufbau	
				Sichtseite	Rückseite
 Karamell  Mais  Tabak  Nougat  *Opalweiß nur Innen	Fichte	•	•	2x	1x
	*Fichte (nur Opalweiß)	•	•	2x	---

Ladenburger Color Natureffekt (Aussen / Innen)					
<p>Color Natureffekt ist eine moderne Vorvergrauung mit einer natürlichen Patina vom ersten Tag an. Die Oberfläche der patinierten Fassade wittert mit der Zeit ab und die beschichtete Patina wandelt sich relativ zügig in eine natürliche Patina. Die Fassade wirkt gleichmäßig, ist langlebig und dauerhaft schön.</p>	Holzart	gehobelt	strukturrau	Behandlungsaufbau	
				Sichtseite	Rückseite
 Messing*  Aluminium*  Graphit* <p>* Metallic Effekt</p>	Lärche	•	•	2x	1x
	Fichte	•	•	2x	1x
	Weißtanne	•	•	2x	1x

Ladenburger Color Trend (Innen)					
<p>Schadstofffreie VAC-Wachslasur inkl. UV-Schutz für den Wohnbereich.</p>	Holzart	gehobelt		Behandlungsaufbau	
				Sichtseite	Rückseite
 UV-Farblos	Fichte	•		1x +polieren	---



Bitte beachten
Hinweise zur Oberflächenbehandlung
S. 55

Berechnungsgrundlage: unbehandeltes Profilholz + 15% für eine extra Nachsortierung.
Grundpreis gilt ab 100 m² | 30 - 100 m² Grundpreis zzgl. + 10% (unter 30 m² auf Anfrage.)
Die Preise gelten für die Stärken 14-29 mm und Breiten von 96-146 mm.
Weitere Abmessungen auf Anfrage.

veredelt
vorbehandelte Oberflächen



Color PLUS Sonderfarbtöne




Color Samteffekt Lavagrau



Color PLUS Pastellgelb

FARBKOLLEKTIONEN VORBEHANDELTE OBERFLÄCHEN

Unsere industrielle Farbbehandlung bietet Premium Qualität für ein langanhaltendes Farbergebnis und schützt optimal vor Witterungseinflüssen.



Color Samteffekt Dolomitgrau



Color Samteffekt Kalkgrau


53 Ladenburger Color PLUS Deckend / Sonderfarbtöne

Ladenburger Color PLUS Deckend (Aussen / Innen)				Holzart	gehobelt	strukturiert	Behandlungsaufbau	
Schichtbildende Systeme im deckenden Bereich für langanhaltende Farben für den Innen- und Außenbereich ermöglichen große gestalterische Möglichkeiten. Wir beschichten mit Ladenburger Color Plus Fichtenholz, vor allem Untersichtschalungen bei Profilhölzern und die immer mehr im Trend liegenden Dreischichtplatten. Bei Weiß und Lichtgrau erreichen wir durch den Einsatz einer speziellen Grundierung einen Schutz gegen Astdurchschläge. COLOR Plus Blättert nichts, ist atmungsaktiv, feuchteregulierend und schmutzunempfindlich. Durch die Blockfestigkeit ist Color Plus hervorragend für die Beschichtung von Dreischichtplatten geeignet. Sehr beliebt sind auch die Streichgebände Color Plus zum Verschönern und Renovieren sämtlicher Holzzeugnisse im und ums Haus.							Sichtseite	Rückseite
 Weiß	 Hellelfenbein	 Pastellgelb	 Lichtgrau	Fichte	•	•	2x	1x
 Quarzgrau	 Fenstergrau	 Anthrazit	 Skandinavischrot					



Sonderfarbtöne auf Anfrage möglich.

Ladenburger Color Sonderfarbtöne - mehr als 5.000 Farben auf Anfrage möglich
 nach Absprache möglich
 Restfarbe ca. 15 l mitgehend



Bitte beachten
 Hinweise zur Oberflächenbehandlung
S. 55

Holzarten und Oberflächen
 Ausführliche Informationen zur den Holzarten auf S. 5

Berechnungsgrundlage: unbehandeltes Profilholz + 15% für eine extra Nachsortierung.
 Grundpreis gilt ab 100 m² | 30 - 100 m² Grundpreis zzgl. + 10% (unter 30 m² auf Anfrage.)
 Die Preise gelten für die Stärken 14-29 mm und Breiten von 96-146 mm.
 Weitere Abmessungen auf Anfrage.

veredelt
 vorbehandelte Oberflächen



INDUSTRIELLE FARBBEHANDLUNG

Die werkseitige Vorbehandlung erspart enorm viele Pinselstriche und ist im Produktionsprozess auf die jeweilige Holzart, Oberfläche und Produktaufbau abgestimmt. Nicht nur die reine Sichtfläche, auch feine Fugen, Kanten und Rundungen werden bei der Oberflächenbehandlung erfasst. So sind die endbehandelten Produkte bei Lieferung in gleichmäßiger, standardisierter Qualität bereits montagefertig.



55 Allgemeine Hinweise zur Oberflächenbehandlung

» Die Natur bringt keine einheitlichen Farbtöne zustande. «

Der Untergrund Holz, mit den von der Natur vorgegebenen Farbunterschieden, bestimmt nicht unerheblich den Endfarbton. Früh- und Spätholzzonen, fladrige Bretter oder Bretter mit stehenden Jahresringen und gelösten Holzinhaltsstoffen beeinflussen maßgeblich den Farbton. Ein weiteres sehr wichtiges Element sind die verwendeten Holzarten. Sibirische Lärche, Douglasie, Europäische Lärche, Weißtanne und Fichte wirken bei einer Beschichtung im Endfarbton unterschiedlich.

Weitere Einflüsse, die den Farbton verändern können:

- gehobelte oder struktorraue Sichtseiten
- unterschiedliche Aufnahme der Metallic-Pigmente
- bei bereits vorliegenden (alten) Mustern oder Nachbestellungen (hier muss das Bezugsmuster zur Verfügung gestellt werden)
- unterschiedliche Aufbringmengen, bedingt durch händisch gestrichene Bretter vor Ort

Bei den als „Vorvergrauung“ bestellten Farbtönen des oben aufgeführten Produkts, wird durch die Bewitterung (Regen, UV-Licht) eine Veränderung des Farbtons erreicht. Hier können optische Unterschiede zwischen dem Erstauftrag und der Nachlieferung auftreten. Diese passen sich aber bei weiterer Bewitterung an. Je nach Himmelsrichtung und Jahreszeit kann das ca. 1 - 12 Monate dauern. Wir weisen ausdrücklich darauf hin, dass die oben beschriebenen farblichen Abweichungen keinen Reklamationsgrund darstellen.

Haftungsausschluss (Disclaimer)

Holz ist ein Naturprodukt. Unterschiede in Farbe und Struktur liegen in der Einmaligkeit des Materials begründet. Bitte beachten Sie bei Oberflächenbehandlungen:

Das erzielte Ergebnis des behandelten Farbtons kann je nach Anzahl der Beschichtungsaufträge, Holzart und Art der Oberfläche unterschiedlich ausfallen. Die Farb- und Produktabbildungen und Zeichnungen müssen nicht mit den beschriebenen Abmessungen übereinstimmen. Alle Angaben sind unverbindlich. Die technischen Angaben entsprechen dem Stand der Drucklegung dieses Kataloges. Lagerbestände, Liefermöglichkeiten sowie technische Änderungen und Irrtümer sind vorbehalten.

Oberflächenbehandlung von Platten
auf Anfrage werkseitig möglich
(LxB: max. 6000 x 1250 mm)



Fragen Sie einfach unser
Verkaufsteam. Wir beraten Sie gern.



Robinie

Experten Tipp


Hirnholz- und Fugenschutz verhindert das Aufquellen an den Stirnseiten und versiegelt das Holz gegen das Eindringen von Wasser.



Sib. Lärche



Douglasie



Douglasie

Terrassendielen

Robinie

heim. Lärche

Douglasie

Sib. Lärche

Experten Tipp

Alle konstruktiven Vorgaben des Terrassenbaus müssen berücksichtigt werden, vor allem folgende Aspekte:

1. Staunässe vermeiden (mit Gefälle verlegt)
2. Kein Holz direkt auf der Unterkonstruktion montieren - Abstandshalter verwenden
3. Keine Stehende Luft unter der Terrasse

**Befestigung für Sib. Lärche: Gala TopFix Befestigungssystem**

Oberfläche ohne sichtbare Schrauben und gleichmäßigen Dielenabstand für eine erstklassige Optik. Verlängert die Lebensdauer der Terrasse durch optimale Hinterlüftung und Verhinderung von Staunässe auf der Unterkonstruktion. Einzelne Dielen sind auch später noch austauschbar. Ein verlängerter Spezialbit ist bei den Anfangs- und Endteilen enthalten.



Sib. Lärche

57 Gala Terrassendielen - Flex-Profil Terrassendielen - Belagsbohlen

Holzart	Stärke mm	Breite mm	Deckmaß mm	Qualität	Bund / Pack Stk.	Ausführung Lagerstandard	gehobelt strukturrau	Lagerware Aufhausen Längen (m) nach Verfügbarkeit	Lagerware Geithain Längen (m) nach Verfügbarkeit	Ausführung Längen (m) nach Verfügbarkeit	Behandlung Farbe / Öl
---------	--------------	--------------	---------------	----------	---------------------	-----------------------------	-------------------------	---	--	--	--------------------------



Gala Terrassendiele

gerundet, Längskanten genutet zur Möglichkeit der verdeckten Befestigung für Gala Befestigungssystem (siehe unten)

Sonderproduktion

Sib. Lärche	26	142		A / B	4 / 84	extra nachsortiert	●	4,00	4,00 / 5,10 / 6,00	Sichtseite strukturiert auf Anfrage	auf Anfrage
-------------	----	-----	--	-------	--------	--------------------	---	------	--------------------	-------------------------------------	-------------



Belagsbohle

4 x kleiner Radius

Sonderproduktion

Sib. Lärche	26	142		A / B	4 / 84		●		4,00 / 5,10 / 6,00	Sichtseite strukturiert auf Anfrage	auf Anfrage
heimische Lärche	27	120		A / B	4 / 144	Sichtseite strukturiert			4,00 / 5,00		
Robinie	22	118		A / B	lose / 108	keilgezinkt, Sichtseite strukturiert			3,00 / 4,00 / 5,00 / 6,00		



Flex-Profil Terrassendiele

Sonderproduktion

Sib. Lärche	25	140		A / B	4 / 84		●		4,00		
	28	140		A / B	4 / 84		●	3,00 / 4,00	3,00 / 4,00	weitere Längen auf Anfrage	auf Anfrage
	36	140		A / B	3 / 42		●	4,00	4,00	weitere Längen auf Anfrage	auf Anfrage
heimische Lärche	27	143		A / B	4 / 84		●		4,00 / 5,00		
Douglasie	27	143		A / B	4 / 84		●	3,00 / 4,00 / 5,00	3,00 / 4,00 / 5,00		



Unterkonstruktion

Sonderproduktion

Sib. Lärche	40	70		A / B	4 / 84	feingeriffelt, z.T. keilgezinkt	●	4,00 / 5,10 nach Absprache	4,00 / 5,10 nach Absprache		
	60	80		B	lose / 126	egalisiert	●	4,00 nach Absprache	4,00 nach Absprache		
Douglasie	40	60		A / B	lose / 168	feingeriffelt	●		4,00 nach Absprache		
Robinie	45	60		A / B	lose / 168	feingeriffelt	●		4,00 nach Absprache		

Gala TopFixx Befestigungssystem (VPE 50 Stk.)

Inkl. 50 Schrauben (Edelstahl A2) (reicht für ca. 3,5 m²)

ACHTUNG: Verschraubung nur mit geregeltem Drehmoment!



Gala Anfangs-/Abschlußteile (VPE 20 Stk.)

Inkl. 20 Schrauben (Edelstahl A2) und 1 Spezial-Bit



Terrassen Distanz- und Abstandshalter (VPE 100 Stk.)

Sorgt mit dem 7 mm Distanzbolzen für ein gleichmäßiges Fugenbild, sowie zwischen Diele und Unterkonstruktion für eine optimale Belüftung.



Außenbereich

Holz im Garten

Ökologisch hergestellt:

ohne Chemie, kein Sondermüll sondern rückführbar in Stoffkreislauf, kontrollierte Herkunft und eine gute Ökobilanz durch lange Lebensdauer.



Thermo-Esche



Thermo-Esche



Thermo-Kiefer



Thermo-Kiefer

Thermo Terrassendielen

Dauerhaft:

durch Hochtemperaturbehandlung, ohne chemische Zusätze, ohne Streichen und höchste Dauerhaftigkeitsklasse.

A-Qualität:

keilgezinkt, endrissfrei, rechtwinklig gekappt, Ast- und hobelfehlerfrei, trendig glatte Oberfläche auf Sichtseite für den Außenbereich und auf Wunsch mit strukturierter Oberfläche lieferbar.

Dauerhaft:

durch Hochtemperaturbehandlung und ohne Streichen.

A-Qualität:

endrissfrei, hobelfehlerfrei und trendig strukturierte Oberflächen.



Thermo-Esche



Thermo-Kiefer



Thermo-Tanne



Thermo-Esche



Thermo-Esche

Nutzerfreundlich: keine Ausharungen oder Auswaschungen, keine Verdrehungen und Verzug oder Schüsselungen, Vergleichsweise hohe Rutschfestigkeit und eine deutlich verringerte Rissbildung.

Pflege und Wartung: einfache jährliche Reinigung mit Wasser und Bürste, es ergibt sich eine silbergraue Optik, einfache Wartung mechanischer Beschädigungen mittels Schleifpapier, barfußtauglich, keine infektiösen Splitterbildungen und Abschieferungen, eine angenehme Fußwärme auch an heißen Tagen.

59 Thermo Terrassendielen - Unterkonstruktion

Holzart	Stärke mm	Breite mm	Deckmaß mm	Qualität	Bund / Pack Stk.	Ausführung Lagerstandard	gehobelt strukturiert	Lagerware Aufhausen Längen (m) nach Verfügbarkeit	Lagerware Geithain Längen (m) nach Verfügbarkeit	Ausführung Längen (m) nach Verfügbarkeit	Behandlung Farbe / Öl
---------	--------------	--------------	---------------	----------	---------------------	-----------------------------	--------------------------	---	--	--	--------------------------



Thermo Terrassendiele

keilgezinkt, für Teni Befestigungssystem (siehe unten)
Bitte Thermo-Fichte Unterkonstruktion verwenden

Sonderproduktion

Thermo-Esche	20	132		Sichtqualität	lose / 224	Sichtseite gehobelt, keilgezinkt	•	4,00 / 5,00	4,00 / 5,00	weitere Längen auf Anfrage	
Thermo-Kiefer	26	115		Sichtqualität	lose / 108	Sichtseite strukturiert		3,60 / 4,20 / 5,10	4,20 / 4,80 / 5,10		
Thermo-Tanne	26	115		Sichtqualität	lose / 243	Sichtseite strukturiert, keilgezinkt		4,50			



Thermo Unterkonstruktion

Sonderproduktion

Thermo-Fichte	42	68		A/B	lose / 288	gehobelt, gerundet	•	3,00 / 6,00	3,00 / 6,00		
---------------	----	----	--	-----	------------	--------------------	---	-------------	-------------	--	--

Teni Grundbefestigung für Thermo-Esche und Thermo-Kiefer Terrassendiele


(14 Stück/m²) VPE 100 Stk. inklusive Schrauben 4,0 x 45 mm
Fugenabstand 6 mm



TENI® VERLEGECLIP Unsichtbare Befestigung

IHRE VORTEILE:

- Schnelle Verlegung ohne zusätzliches Verlegewerkzeug und einfaches Auswechseln einzelner Terrassendielen
- Bester konstruktiver Holzschutz mit 8 mm Hinterlüftung zwischen Unterkonstruktion und Terrassendiele
- In der Hohlkehle kann sich keine Staunässe bilden
- Jede Diele arbeitet für sich – keine Kettenreaktion in der Fläche
- Aufnahme von großem Quell- und Schwundmaß



Außenbereich

Holz im Garten



StudioLine PLUS Tanne unbehandelt



StudioLine PLUS Tanne Farblos-Roheffekt



StudioLine PLUS



unsichtbare Befestigung



StudioLine PLUS StudioLine PLUS Vario

- ✓ Decklage in versch. Holzarten und Oberflächen
- ✓ Moderne Raumgestaltung
- ✓ Verbessertes Wohngefühl
- ✓ Zusätzliche Wärmedämmung
- ✓ Hitze- und Schallschutz
- ✓ Ökologisch
- ✓ Verdeckte Befestigung
- ✓ Schnelle Verlegung
- ✓ Oberfläche geschliffen
- ✓ Mit UV-Schutz erhältlich
- ✓ Ballwurf-Zertifizierung (StudioLine PLUS)



StudioLine PLUS Vario Eiche (Sonderlackierung)



StudioLine PLUS Vario Großlockner

STUDIOLINE 
Für Wohlfühl und guten Raumklang

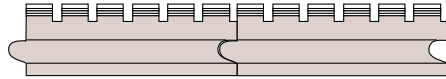
 Holzwerke
Ladenburger

Zur Walkmühle 1-5
73441 Bopfingen-Aufhausen
Telefon: +49 7362 9605-0
Telefax: +49 7362 9605-200

Freie Flur 3 / Am Bahnhof
04643 Geithain
Telefon: +49 34341 306-0
Telefax: +49 34341 306-80

61 StudioLine PLUS / StudioLine PLUS Vario

Holzart / Oberfläche	Stärke mm	Breite mm	Deckmaß mm	Länge mm	Bund / Pack Stk.	Ausführung Lagerstandard	Lagerware Aufhausen	Lagerware Geithain	Ausführung	Oberfläche Holzart
----------------------	--------------	--------------	---------------	-------------	---------------------	-----------------------------	---------------------	--------------------	------------	-----------------------



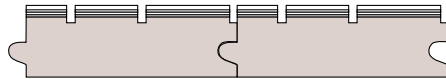
StudioLine Plus - Akustikdecke (Deckmaßberechnung)

Sperrholz Decklage, rundum Nut/Feder, Ballwurf-Zertifizierung
Schallabsorber aus 35 mm Holzfaser (für den Innenbereich)

Absorptionsfaktor (aw) 0,70, Schallabsorptionsklasse C
Klassifizierung des Brandverhaltens nach DIN EN 13501-1:2019-05: E
Inklusive StudioLine Systemklammern 67/L 24 Stück im Karton

Information

Tanne furniert	43	146	135	2480	4 / 80	unbehandelt		•		S. 65
	43	146	135	2480	4 / 80	UV-Schutz Großglockner (milchig)		•		S. 65
	43	146	135	2480	4 / 80	UV-Schutz Farblos-Roheffekt				S. 65
Eiche furniert	43	146	135	2480	4 / 80	unbehandelt		•		S. 65
	43	146	135	2480	4 / 80	UV-Schutz Farblos-Roheffekt				S. 65
can. Ahorn furniert	43	146	135	2480	4 / 80	unbehandelt			Lieferzeit kurzfristig	S. 65
	43	146	135	2480	4 / 80	UV-Schutz Farblos-Roheffekt				S. 65
Nussbaum furniert	43	146	135	2480	4 / 80	unbehandelt			Lieferzeit auf Anfrage	S. 65
	43	146	135	2480	4 / 80	UV-Schutz Farblos-Roheffekt				S. 65
Weiß Dekor (HPL/Dekor)	40	146	135	2480	4 / 80	Dekor-Oberfläche		•		S. 65



StudioLine Plus Vario - Akustikdecke (Deckmaßberechnung) **NEU**

Sperrholz Decklage, rundum Nut/Feder
Schallabsorber aus 35 mm Holzfaser (für den Innenbereich)

Absorptionsfaktor (aw) 0,60, Schallabsorptionsklasse C
Klassifizierung des Brandverhaltens nach DIN EN 13501-1:2019-05: E
Inklusive StudioLine Systemklammern 67/L 24 Stück im Karton

Information

Tanne furniert	43	146	135	2480	4 / 80	unbehandelt				S. 65
	43	146	135	2480	4 / 80	UV-Schutz Großglockner (milchig)				S. 65
	43	146	135	2480	4 / 80	UV-Schutz Farblos-Roheffekt				S. 65
Eiche furniert	43	146	135	2480	4 / 80	unbehandelt				S. 65
	43	146	135	2480	4 / 80	UV-Schutz Farblos-Roheffekt				S. 65
can. Ahorn furniert	43	146	135	2480	4 / 80	unbehandelt			Lieferzeit kurzfristig	S. 65
	43	146	135	2480	4 / 80	UV-Schutz Farblos-Roheffekt				S. 65
Nussbaum furniert	43	146	135	2480	4 / 80	unbehandelt			Lieferzeit auf Anfrage	S. 65
	43	146	135	2480	4 / 80	UV-Schutz Farblos-Roheffekt				S. 65
Weiß Dekor (HPL/Dekor)	40	146	135	2480	4 / 80	Dekor-Oberfläche				S. 65

Start/End-Befestigungsset für StudioLine Plus - Lager: Geithain

VPE = 10 Anfangskrallen, 10 Endschrauben
(3,5x50 mm Torx-Schrauben). 1 Bit (Torx, T10)



StudioLine Solo Tanne Farblos-Roheffekt



StudioLine PLUS Vario Eiche (Sonderlackierung)



StudioLine Solo Tanne Farblos-Roheffekt



StudioLine Solo

StudioLine Solo verkörpert im Wand- und Deckenbereich mit seinen linearen Formen einen modernen und hochwertigen Baustil.



StudioLine Solo Eiche unbehandelt

63 StudioLine Solo / StudioLine Solo Vario

Holzart / Oberfläche	Stärke mm	Breite mm	Deckmaß mm	Länge mm	Bund / Pack Stk.	Ausführung Lagerstandard	Lagerware Aufhausen	Lagerware Geithain	Ausführung	Oberfläche Holzart
----------------------	--------------	--------------	---------------	-------------	---------------------	-----------------------------	---------------------	--------------------	------------	-----------------------



StudioLine Solo - optisch ansprechend

Sperrholzaufbau mit Nuten, Nut/Feder, Ballwurf-Zertifizierung
Klassifizierung des Brandverhaltens nach DIN EN 13501-1:2019-05: E

Information

Tanne furniert	22	145	135	2480	4 / 80	unbehandelt				S. 65
	22	145	135	2480	4 / 80	UV-Schutz Großglockner (milchig)				S. 65
	22	145	135	2480	4 / 80	UV-Schutz Farblos-Roheffekt				S. 65
Eiche furniert	22	145	135	2480	4 / 80	unbehandelt				S. 65
	22	145	135	2480	4 / 80	UV-Schutz Farblos-Roheffekt				S. 65
can. Ahorn furniert	22	145	135	2480	4 / 80	unbehandelt				S. 65
	22	145	135	2480	4 / 80	UV-Schutz Farblos-Roheffekt				S. 65
Nussbaum furniert	22	145	135	2480	4 / 80	unbehandelt				S. 65
	22	145	135	2480	4 / 80	UV-Schutz Farblos-Roheffekt				S. 65
Weiß Dekor (HPL/Dekor)	20	145	135	2480	4 / 80	Dekor-Oberfläche				S. 65




StudioLine Solo VARIO - optisch ansprechend

Sperrholzaufbau mit Nuten, Nut/Feder, Ballwurf-Zertifizierung
Klassifizierung des Brandverhaltens nach DIN EN 13501-1:2019-05: E

Information

Tanne furniert	22	145	135	2480	4 / 80	unbehandelt				S. 65
	22	145	135	2480	4 / 80	UV-Schutz Großglockner (milchig)				S. 65
	22	145	135	2480	4 / 80	UV-Schutz Farblos-Roheffekt				S. 65
Eiche furniert	22	145	135	2480	4 / 80	unbehandelt				S. 65
	22	145	135	2480	4 / 80	UV-Schutz Farblos-Roheffekt				S. 65
can. Ahorn furniert	22	145	135	2480	4 / 80	unbehandelt				S. 65
	22	145	135	2480	4 / 80	UV-Schutz Farblos-Roheffekt				S. 65
Nussbaum furniert	22	145	135	2480	4 / 80	unbehandelt				S. 65
	22	145	135	2480	4 / 80	UV-Schutz Farblos-Roheffekt				S. 65
Weiß Dekor (HPL/Dekor)	20	145	135	2480	4 / 80	Dekor-Oberfläche				S. 65

Befestigungsklammer Nr. 5 auf Seite 63 für StudioLine Solo, VPE = 250/Paket



StudioLine Plus Systemtafel

Bei Raumnutzung werden oft veränderte Anforderungen an die Decken gestellt. Zur reinen Funktionalität kommt dann auch der Anspruch der Optik und Wohnlichkeit. Die Ladenburger Systemtafel schafft dabei den Spagat zwischen Funktionalität und Ästhetik.



StudioLine PLUS Systemtafel Tanne Großglockner

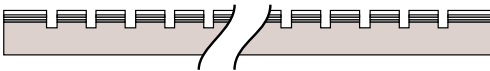
STUDIOLINE 
Für Wohlfühl und guten Raumklang

 Holzwerke
Ladenburger

Zur Walkmühle 1-5
73441 Bopfingen-Aufhausen
Telefon: +49 7362 9605-0
Telefax: +49 7362 9605-200







Freie Flur 3 / Am Bahnhof
04643 Geithain
Telefon: +49 34341 306-0
Telefax: +49 34341 306-80

65 StudioLine PLUS - Systemtafel

Holzart / Oberfläche	Stärke mm	Rastermaß mm	Plattenmaß mm	Bund / Pack Stk.	Ausführung Lagerstandard	Lagerware Aufhausen	Lagerware Geithain	Ausführung	Oberfläche Holzart	
 StudioLine Plus Systemtafel geschliffen, Sperrholz Decklage, Klassifizierung des Brandverhaltens nach DIN EN 13501-1:2019-05: E										
Information										
Tanne furniert	31,5	625 x 625 625 x 1250	613 x 613 613 x 1238	6 / 60	unbehandelt			•	siehe unten	
				6 / 60	UV-Schutz Großglockner (milchig)					siehe unten
				6 / 60	UV-Schutz Farblos-Roheffekt					siehe unten
Eiche furniert	31,5			7 / 60	unbehandelt				Lieferzeit kurzfristig	siehe unten
				8 / 60	UV-Schutz Farblos-Roheffekt					siehe unten
can. Ahorn furniert	31,5			9 / 60	unbehandelt				Lieferzeit auf Anfrage	siehe unten
				10 / 60	UV-Schutz Farblos-Roheffekt					siehe unten
Nussbaum furniert	31,5			11 / 60	unbehandelt					siehe unten
				12 / 60	UV-Schutz Farblos-Roheffekt					siehe unten
Weiß Dekor (HPL/Dekor)	27			13 / 60	Dekor-Oberfläche				Lieferzeit kurzfristig	siehe unten

StudioLine Obeflächen-Optik

Eine Auswahl verschiedener Holzoberflächen steht zur Verfügung, wahlweise mit fertiger Oberflächenbehandlung. Die hochwertige UV-Schutz-Behandlung auf Wasserbasis verzögert deutlich die Holzvergilbung. Das natürliche Erscheinungsbild bleibt dauerhaft erhalten.

Tanne	Tanne Großglockner	Nussbaum	Ahorn	Eiche	HDF Dekor Weiß
					
<input checked="" type="checkbox"/> unbehandelt	<input checked="" type="checkbox"/> UV-Großglockner (milchig)	<input checked="" type="checkbox"/> unbehandelt	<input checked="" type="checkbox"/> unbehandelt	<input checked="" type="checkbox"/> unbehandelt	
<input checked="" type="checkbox"/> UV-Farblos-Roheffekt		<input checked="" type="checkbox"/> Legno-Öl, Farblos-matt	<input checked="" type="checkbox"/> UV-Farblos-Roheffekt	<input checked="" type="checkbox"/> Legno-Öl, Farblos-matt	

Befestigungsklammer Nr. 4 auf Seite 60 für StudioLine Solo, VPE = 250/Paket



Kiefer geölt

Ladenburger Oberflächen Wohnraumdielen (Innen)

Wohnfertig, natürliche Behandlung mit Hartwachsöl.

Holzart	gehobelt	strukturiert	Behaltungsaufbau	
			Sichtseite	Rückseite
Naturell (Lärche) Polar (Lärche) Naturell (Fichte) Polar (Fichte)	•	•	1x	---
	•	•	1x	---
Naturell Canyon Balmoral Bunyoro Artic Polar Ypsos Delfino	•	•	1x	---



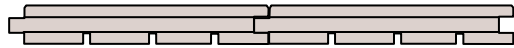
Wohnraumdielen Sockelleisten



Eiche Artic

67 Wohnraumdielen / Sockelleisten

Holzart	Stärke mm	Breite mm	Deckmaß mm	Länge mm	Qualität geschliffen	Bund / Pack Stk.	Ausführung Lagerstandard	Lagerware Aufhausen	Lagerware Geithain	Ausführung	Behandlung Farbe / Öl
---------	--------------	--------------	---------------	-------------	-------------------------	---------------------	-----------------------------	------------------------	-----------------------	------------	--------------------------

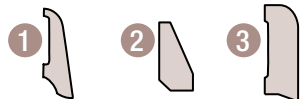


Wohnraumdielen

mit Systemdielen rundum Nut/Feder. Mikrofase, geschliffen getrocknet auf ca. 9% +/-2% Holzfeuchte (bei Erzeugung)
Längen können im Bund gestoßen sein, Verfügbarkeit der Breiten nach Absprache

Sonderproduktion

Nord. Fichte	19	*	135	1,973	1. Wahl, roh	6 / 192	Deckmaßberechnung		•	strukturierte Oberfläche	S. 66
	25	*	135	1,973	1. Wahl, roh	5 / 160	Deckmaßberechnung		•	strukturierte Oberfläche	S. 66
Nord. Kiefer	27	142	132	3,60 / 4,20 / 4,80	A-Sortierung, roh	4 / 112	Federmaßberechnung		•	strukturierte Oberfläche	S. 66
	27	190	180	3,60 / 4,20 / 4,80	A-Sortierung, roh	4 / 100	Federmaßberechnung		•	strukturierte Oberfläche	S. 66
Sib. Lärche	19	*	135	1,973	1. Wahl, roh	6 / 192	Deckmaßberechnung		•	strukturierte Oberfläche	S. 66
	25	*	135	1,973	1. Wahl, roh	5 / 160	Deckmaßberechnung		•	strukturierte Oberfläche	S. 66
Eiche	15	*	169	1,00 + 1,473 + 1,973 gemischt	rustikal, roh	6 / 180	Klebediele Deckmaßberechnung		•	strukturierte Oberfläche	S. 66
	20	*	137	1,473 + 1,973 gemischt	rustikal, roh	6 / 192	Deckmaßberechnung		•	strukturierte Oberfläche	S. 66
	20	*	167	1,473 + 1,973 gemischt	rustikal, roh	4 / 144	Deckmaßberechnung		•	strukturierte Oberfläche	S. 66
Eiche Naturell Hartwachs geölt (farblos)	15	*	169	1,00 + 1,473 + 1,973 gemischt	rustikal, farblos geölt	6 / 180	Klebediele Deckmaßberechnung		•		S. 66
	20	*	137	1,473 + 1,973 gemischt	rustikal, farblos geölt	6 / 192	Deckmaßberechnung		•		S. 66
	20	*	167	1,473 + 1,973 gemischt	rustikal, farblos geölt	6 / 144	Deckmaßberechnung		•		S. 66
Oberfläche strukturiert											
Oberfläche geölt (1x Hartwachsöl)											S. 66



Sockelleisten massiv

unbehandelt

Sonderproduktion

Nord. Fichte		20 x 55		2,40	roh	lose	Modell 1		•		S. 66
Nord. Kiefer		20 x 55		2,40	roh	lose	Modell 1		•		S. 66
Sib. Lärche		20 x 55		2,40	roh	lose	Modell 1		•		S. 66
Eiche		15 x 30		nach Absprache	roh	lose	Modell 2		•		S. 66
		20 x 55		2,40	roh	lose	Modell 3		•		S. 66





Betonschalung

Unser komplettes Programm und ausführliche Informationen finden Sie auch in unserem Produktkatalog: **für den Hoch-, Tief- & Ingenieurbau**

Hier finden Sie...

Betonschalung
PUR-Schalung, kunststoffbeschichtet
Brettplatten
Schnittholz
Holzwerkstoffe und Bearbeitung
von Holzwerkstoffen
u. v. m.



PUR-Beschichtung



PUR-Beschichtung



Ausführliche Informationen auch online unter:

www.purschalung.de



Zur Walkmühle 1-5
73441 Bopfingen-Aufhausen
Telefon: +49 7362 9605-0
Telefax: +49 7362 9605-200

Freie Flur 3 / Am Bahnhof
04643 Geithain
Telefon: +49 34341 306-0
Telefax: +49 34341 306-80

69 Betonschalung - Doppel-Keil-Nut-Profil / Gelenkprofil

Holzart	Stärke mm	Breite mm	Deckmaß mm	Qualität	Bund / Pack Stk.	Ausführung Lagerstandard	gehobelt	sägerau	Lagerware Aufhausen Längen (m) nach Verfügbarkeit	Lagerware Geithain Längen (m) nach Verfügbarkeit	Ausführung Längen (m) nach Verfügbarkeit
---------	--------------	--------------	---------------	----------	---------------------	-----------------------------	----------	---------	---	--	--



Betonschalung, Doppel-Keil-Nut-Profil

erzeugt aus hochwertiger Hauptware, technisch getrocknet auf ca. 16 +/- 2% HF, Rückseite mit Trockennuten

Sonderproduktion

Fichte	21	112	100	A/B nachsortiert	5 / 250	unbehandelt	●	●	5,00 m	4,00 / 5,00	
	21	112	100	A/B nachsortiert	5 / 250	geschlämmt & gewachst	●	●			ab 100 m ² 4,00 / 5,00
	21	112	100	A/B nachsortiert	5 / 250	PUR-Beschichtung	●	●			ab 100 m ² 4,00 / 5,00
	21	136	125	A/B nachsortiert	5 / 200	unbehandelt	●	●			ab 100 m ² 4,00 / 5,00
	21	136	125	A/B nachsortiert	5 / 200	geschlämmt & gewachst	●	●			ab 100 m ² 4,00 / 5,00
	21	136	125	A/B nachsortiert	5 / 200	PUR-Beschichtung	●	●			ab 100 m ² 4,00 / 5,00
	27	112	100	A/B nachsortiert	4 / 200	unbehandelt	●	●			ab 100 m ² 4,00 / 5,00
	27	112	100	A/B nachsortiert	4 / 200	geschlämmt & gewachst	●	●			ab 100 m ² 4,00 / 5,00
	27	112	100	A/B nachsortiert	4 / 200	PUR-Beschichtung	●	●			ab 100 m ² 4,00 / 5,00

Holzart	Stärke mm	Breite mm	Deckmaß mm	Qualität	Bund / Pack Stk.	Ausführung Lagerstandard	gehobelt	sägerau	Lagerware Aufhausen Längen (m) nach Verfügbarkeit	Lagerware Geithain Längen (m) nach Verfügbarkeit	Ausführung Längen (m) nach Verfügbarkeit
---------	--------------	--------------	---------------	----------	---------------------	-----------------------------	----------	---------	---	--	--



Betonschalung, Gelenkprofil

erzeugt aus hochwertiger nordischer Hauptware, technisch getrocknet auf ca. 16 +/- 2% HF, Rückseite mit Trockennuten

Sonderproduktion

Nord. Fichte	21	58	50	u/s nachsortiert	10 / 320	unbehandelt	●			5,10	
	21	58	50	u/s nachsortiert	10 / 320	geschlämmt & gewachst	●				ab 100 m ²
	21	58	50	u/s nachsortiert	10 / 320	PUR-Beschichtung	●				ab 100 m ²



Brettplatten

Unser komplettes Programm und ausführliche Informationen finden Sie auch in unserem Produktkatalog: **für den Hoch-, Tief- & Ingenieurbau**

Hier finden Sie...

Betonschalung
PUR-Schalung, kunststoffbeschichtet
Brettplatten
Schnittholz
Holzwerkstoffe und Bearbeitung
von Holzwerkstoffen
u.v.m.

Ausführliche Informationen auch online unter:

www.purschalung.de



Brettplatte naturbelassen




Zur Walkmühle 1-5
73441 Bopfingen-Aufhausen
Telefon: +49 7362 9605-0
Telefax: +49 7362 9605-200

Freie Flur 3 / Am Bahnhof
04643 Geithain
Telefon: +49 34341 306-0
Telefax: +49 34341 306-80

71 Brettplatten - Doppel-Keil-Nut-Profil

Holzart	Stärke mm	Breite mm	Deckmaß mm	Qualität	Bund / Pack Stk.	Ausführung Lagerstandard	gehobelt	sägerau	Lagerware Aufhausen Längen (m) nach Verfügbarkeit	Lagerware Geithain Längen (m) nach Verfügbarkeit	Ausführung Längen (m) nach Verfügbarkeit
---------	--------------	--------------	---------------	----------	---------------------	-----------------------------	----------	---------	---	--	--



Brettplatte, hergestellt aus Einzelbrettschalung im Doppel-Keil-Nut-Profil

Einzelbrettschalung wird durch rückseitiges Klammern zu einer Brettplatte zusammengefügt

Ausführung als bündige Brettplatte oder mit Versatz möglich

stirnseitig bündig erzeugt aus hochwertiger Hauptware, technisch getrocknet auf

ca. 16 +/- 2% HF, Rückseite mit Trockennuten

Sonderproduktion

Fichte	21	560	500	A/B nachsortiert	einzel	unbehandelt	•	•			ab 100 m ² 4,00 / 5,00
	21	560	500	A/B nachsortiert	einzel	geschlämmt & gewachst	•	•			ab 100 m ² 4,00 / 5,00
	21	560	500	A/B nachsortiert	einzel	PUR-Beschichtung	•	•			ab 100 m ² 4,00 / 5,00
	21	448	400	A/B nachsortiert	einzel	unbehandelt	•	•			ab 100 m ² 4,00 / 5,00
	21	448	400	A/B nachsortiert	einzel	geschlämmt & gewachst	•	•			ab 100 m ² 4,00 / 5,00
	21	448	400	A/B nachsortiert	einzel	PUR-Beschichtung	•	•			ab 100 m ² 4,00 / 5,00



Naturgrau



Schiefergrau

**Ladenburger
Color Holzöl
Color Samteffekt**




*Brauchen Sie
rasch Farbe?*

Wir liefern schnell und zuverlässig! Fragen Sie nach unserem Lieferservice.



Mokka



Naturgrau



Holzwerke

Ladenburger

Zur Walkmühle 1-5
73441 Bopfingen-Aufhausen
Telefon: +49 7362 9605-0
Telefax: +49 7362 9605-200

Freie Flur 3 / Am Bahnhof
04643 Geithain
Telefon: +49 34341 306-0
Telefax: +49 34341 306-80

73 Ladenburger Streich- und Pflegeprodukte



Ladenburger Color Holzöl -Außenbereich-

Verbrauch: 1 Liter reicht für ca. 10-17 m² pro Anstrich

	Bezeichnung	Gebinde in Liter	Lagerware Aufhausen	Lagerware Geithain
	UV-Plus Holzöl	0,75	•	•
		2,50	•	•
	Antikgrau Holzöl	0,75	•	•
		2,50	•	•
	Kieselgrau Holzöl	0,75	•	•
		2,50	•	•
	Naturgrau Holzöl	0,75	•	•
		2,50	•	•
	Schiefergrau Holzöl	0,75	•	•
		2,50	•	•
	Bernstein Holzöl	0,75	•	•
		2,50	•	•
	Sanddorn Holzöl	0,75	•	•
		2,50	•	•
	Terracotta Holzöl	0,75	•	•
		2,50	•	•
	Mokka Holzöl	0,75	•	•
		2,50	•	•
	Altgrau (Metallic-Effekt) Holzöl	1,00	•	•
		2,50	•	•
	Kohleschwarz (nicht für Lärche) Holzöl	0,75	•	•
		2,50	•	•



Ladenburger Color Samteffekt -Innen- und Außenbereich-

Verbrauch: 1 Liter reicht für ca. 10-17 m² pro Anstrich

	Bezeichnung	Gebinde in Liter	Lagerware Aufhausen	Lagerware Geithain
	Sandbeige	2,50		•
	Kalkgrau	2,50		•
	Dolomitgrau	2,50		•
	Lavagrau	2,50		•
	Aschegrau	2,50		•



Natureffekt Aluminium



Ladener
Color Lasierend
Color Natureffekt
Color Trend



*Brauchen Sie
rasch Farbe?*

Wir liefern schnell und zuverlässig! Fragen Sie nach unserem Lieferservice.



Natureffekt Aluminium



Holzwerke

Zur Walkmühle 1-5
73441 Bopfingen-Aufhausen
Telefon: +49 7362 9605-0
Telefax: +49 7362 9605-200






Freie Flur 3 / Am Bahnhof
04643 Geithain
Telefon: +49 34341 306-0
Telefax: +49 34341 306-80

75 Ladenburger Streich- und Pflegeprodukte



Ladenburger Color PLUS Lasierend -Innen- und Außenbereich-

wasserverdünnbare, seidenglänzende Lasur
Verbrauch: 1 Liter reicht für ca. 10-15 m² pro Anstrich

	Bezeichnung	Gebinde in Liter	Lagerware Aufhausen	Lagerware Geithain
	Karamell	2,25	•	•
	Mais	2,25	•	•
	Tabak	2,25	•	•
	Nougat	2,25	•	•
	Opalweiß (nur für Innenbereich)	2,25	•	•



Ladenburger Color Trend inkl. UV-Schutz -Innenbereich-




Verbrauch: 1 Liter reicht für ca. 10-15 m² pro Anstrich

	Bezeichnung	Gebinde in Liter	Lagerware Aufhausen	Lagerware Geithain
	VAC-Wachslasur	2,50	•	•



Ladenburger Color Natureffekt -Innen- und Außenbereich-

atmungsaktive Dünnschichtlasur, seidenmatt
Verbrauch: 1 Liter reicht für ca. 10-15 m² pro Anstrich.
Bei den Farbtönen Messing, Graphit und Aluminium besteht der Beschichtungsaufbau aus Grundierung und Lasur

	Bezeichnung	Gebinde in Liter	Lagerware Aufhausen	Lagerware Geithain
	Messing (Metallic-Effekt)	2,50		•
	Grundierung Messing	2,50		•
	Graphit (Metallic-Effekt)	2,50		•
	Grundierung Graphit	2,50		•
	Aluminium (Metallic-Effekt)	2,50		•
	Grundierung Aluminium	2,50		•



Ladenburger
Color Deckend
Imprägniergrund

Color PLUS Sonderfarbtöne



Zur Walkmühle 1-5
73441 Bopfingen-Aufhausen
Telefon: +49 7362 9605-0
Telefax: +49 7362 9605-200


Freie Flur 3 / Am Bahnhof
04643 Geithain
Telefon: +49 34341 306-0
Telefax: +49 34341 306-80

77 Ladenburger Streich- und Pflegeprodukte



Ladenburger Color PLUS Deckend -Innen- und Außenbereich-

Verbrauch: 1 Liter reicht für ca. 10-15 m² pro Anstrich

	Bezeichnung	Gebinde in Liter	Lagerware Aufhausen	Lagerware Geithain
	Weiß	2,25	•	•
	Lichtgrau	2,25	•	•
	Fenstergrau	2,25	•	•
	Quarzgrau	2,25	•	•
	Anthrazit	2,25	•	•



Ladenburger Color Sikkens Sonderfarbtöne Deckend / Lasierend -Innen- und Außenbereich-

Verbrauch: 1 Liter reicht für ca. 10-15 m² pro Anstrich

	Bezeichnung	Gebinde in Liter	Lagerware Aufhausen	Lagerware Geithain
	Sonderfarbtöne	2,25		•



mehr als 5.000 Farben auf Anfrage möglich



Ladenburger Color Imprägniergrund -Außenbereich-


Verbrauch: 1 Liter reicht für ca. 8-15 m² pro Anstrich

	Bezeichnung	Gebinde in Liter	Lagerware Aufhausen	Lagerware Geithain
	WV 880 BPD farblos	2,50	•	•



Ladenburger Pflege- und Zusatzprodukte

„Labu Speziell“



*Brauchen Sie
rasch Farbe?*

Wir liefern schnell und zuverlässig! Fragen Sie nach unserem Lieferservice.



Zur Walkmühle 1-5
73441 Bopfingen-Aufhausen
Telefon: +49 7362 9605-0
Telefax: +49 7362 9605-200

Freie Flur 3 / Am Bahnhof
04643 Geithain
Telefon: +49 34341 306-0
Telefax: +49 34341 306-80

79 Ladenburger Streich- und Pflegeprodukte



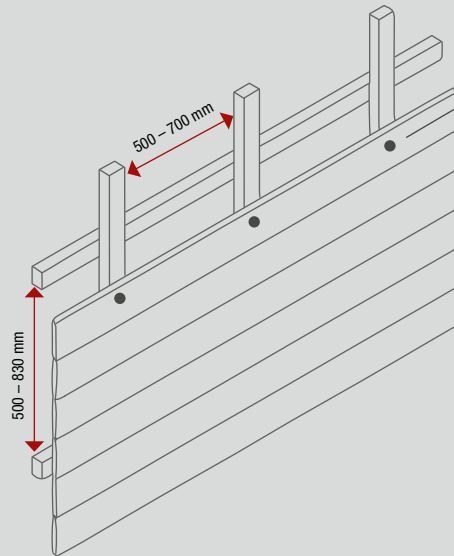
Ladenburger Pflege- und Zusatzprodukte "Labu Speziell"

Bezeichnung	Anwendung	Verbrauch je Liter pro Anstrich	Gebinde in Liter	Lagerware Aufhausen	Lagerware Geithain
Massaranduba-Öl	Schutz und Pflege von exotischen und heimischen Harthölzern mit Wasserabperleffekt	15-20 m ²	0,75	•	•
			2,50	•	•
Lärche/Douglasie-Öl	Schutz und Pflege mit Wasserabperleffekt	15-20 m ²	0,75	•	•
			2,50	•	•
Holzentgrauer	Tiefenwirksames Reinigungskonzentrat zur Auffrischung und Grundreinigung von verwitterten, vergrauten Hölzern im Außenbereich	7-20 m ²	1,00	•	•
Grünbelagsentferner	Entfernt Grünbeläge auf Hölzern aller Art mit und ohne Anstrich auch für Stein, Beton und Kunststoff. Ist geruchsarm und hemmt Neubefall.	20-50 m ²	1,00	•	•
Hirnholz- und Fugenschutz	Mindert Schwund, Rissbildung und Ausbluten am Hirnholz, lösemittelfrei und elastisch		0,25	•	•
Holzreiniger	Tipp Einsetzbar bei frischen Verschmutzungen wie Ruß, Fett, Kohle und Öl. Einsatzgebiet: Holz, WPC Kunststoff und Lackoberflächen. Er ist geruchsschwach und hat eine gute Reinigungswirkung.		0,75	•	•
Wohnraumdielen-Öl farblos*	Hartwachsöl Naturell (farblos) zur Nachbehandlung unserer behandelten Wohnraumdielen	40-60 m ²	1,00		•
Wohnraumdielen-Öl farbig*	Hartwachsöl zur Nachbehandlung unserer behandelten Wohnraumdielen. Farbtöne: Polar/Canyon/Artic/Balmoral/Ypsos/Bunyor/Delfino	40-60 m ²	1,00		•

*Auslauffarben

Befestigungsmittel sind mindestens aus A2-Stahl zu wählen. Es handelt sich hier ausschließlich um Empfehlungen, die trotz allem nach den gesetzlichen Vorgaben und unter Berücksichtigung der VOB, DIN 18334, DIN 18516 und den Fachregeln des Zimmererhandwerks auszuführen sind.

19 x 146 / 19 x 121 Rundprofil/Faseprofil



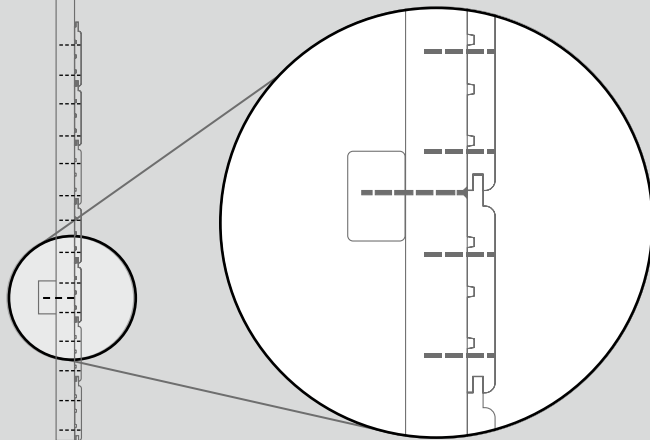
Empfehlung:

Jedes Profil sollte mit min. 3 Befestigungspunkten verschraubt sein.

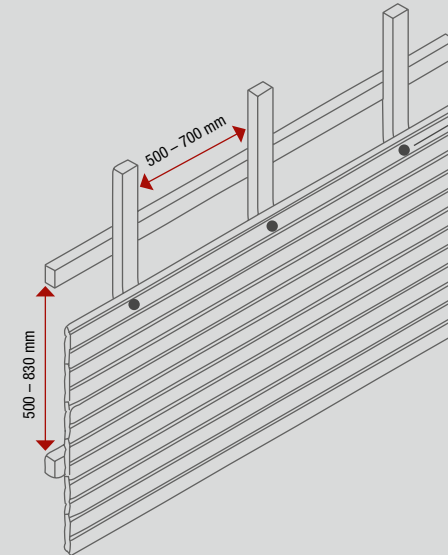


4,0 x 50 mm

Vorgebohrt oder Schrauben mit Bohrspitze verwenden



22 x 146 Doppelrhomboid



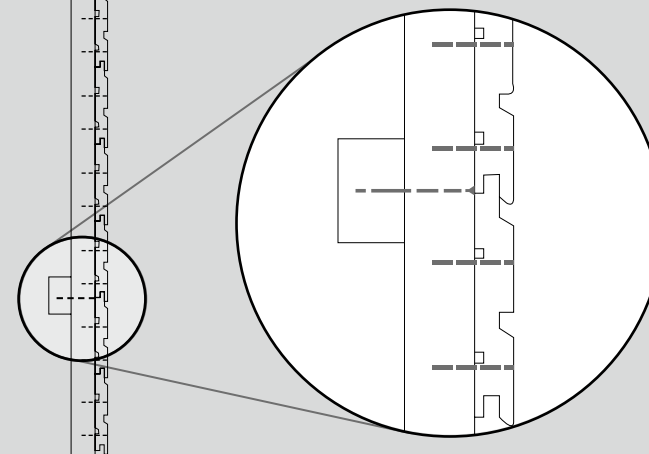
Empfehlung:

Jedes Profil sollte mit min. 3 Befestigungspunkten verschraubt sein.



4,0 x 50 mm

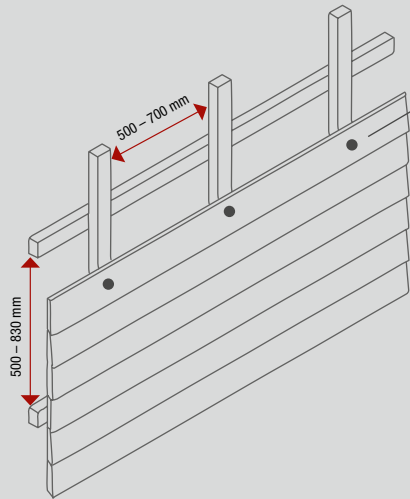
Vorgebohrt oder Schrauben mit Bohrspitze verwenden



Montagehinweise


Befestigungsmittel sind mindestens aus A2-Stahl zu wählen. Es handelt sich hier ausschließlich um Empfehlungen, die trotz allem nach den gesetzlichen Vorgaben und unter Berücksichtigung der VOB, DIN 18334, DIN 18516 und den Fachregeln des Zimmererhandwerks auszuführen sind.

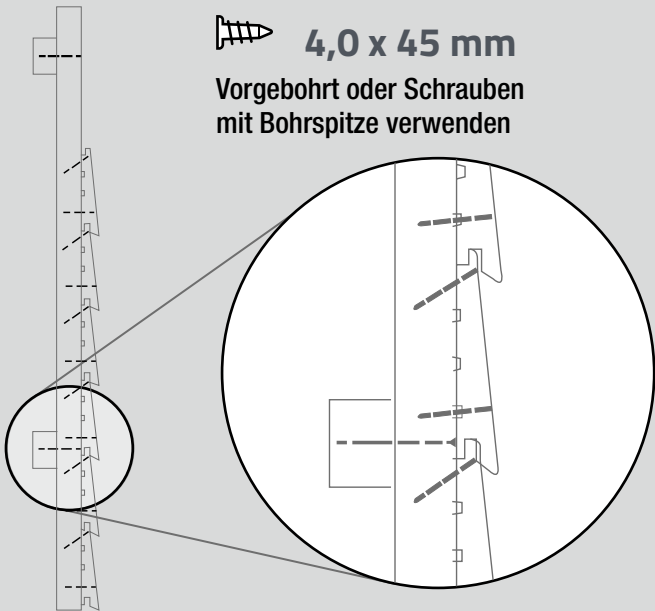
29/14 x 146 Keilstüpschalung



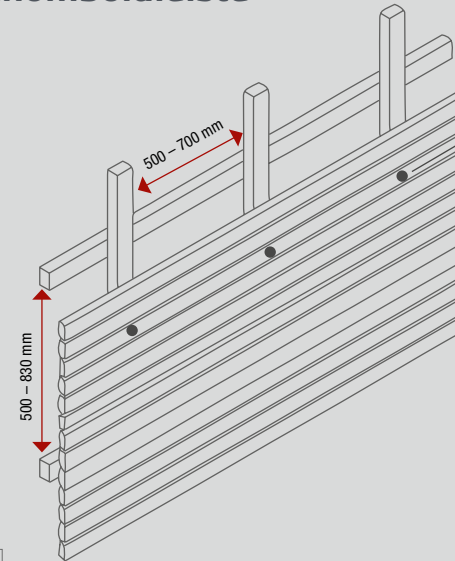
Empfehlung:

Jedes Profil sollte mit min. 3 Befestigungspunkten verschraubt sein.

 **4,0 x 45 mm**
Vorgebohrt oder Schrauben
mit Bohrspitze verwenden




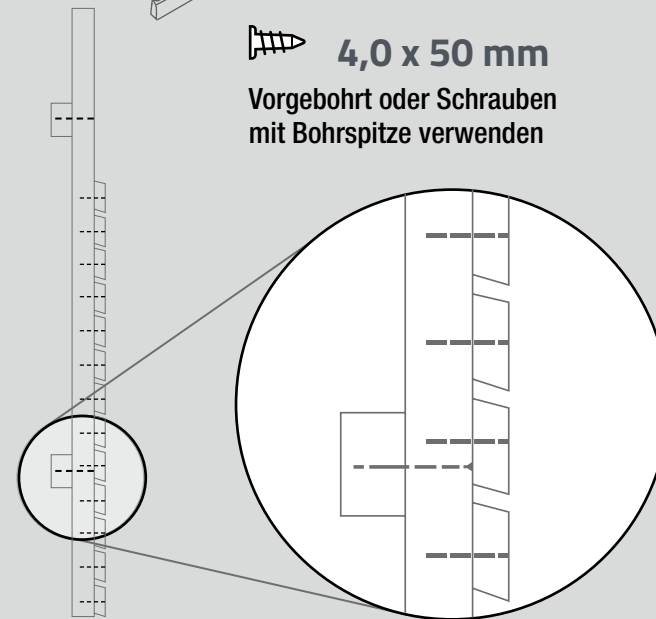
21 x 58 Rhomboidleiste



Empfehlung:

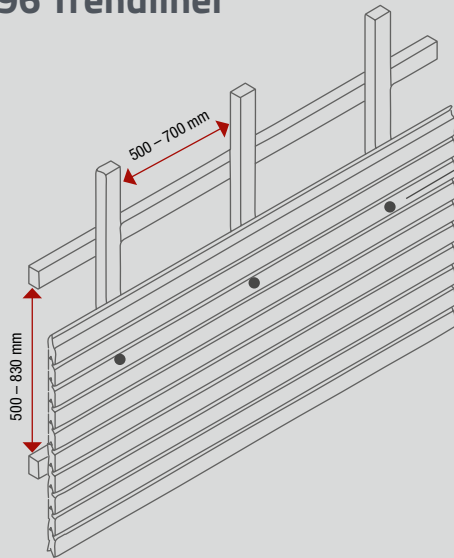
Jedes Profil sollte mit min. 3 Befestigungspunkten verschraubt sein.

 **4,0 x 50 mm**
Vorgebohrt oder Schrauben
mit Bohrspitze verwenden



Befestigungsmittel sind mindestens aus A2-Stahl zu wählen. Es handelt sich hier ausschließlich um Empfehlungen, die trotz allem nach den gesetzlichen Vorgaben und unter Berücksichtigung der VOB, DIN 18334, DIN 18516 und den Fachregeln des Zimmererhandwerks auszuführen sind.

27 x 96 Trendliner



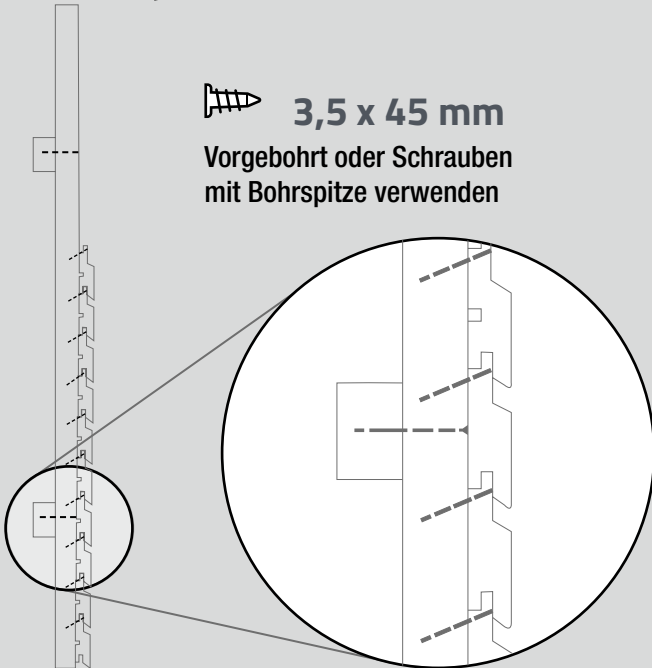
Empfehlung:

Jedes Profil sollte mit min. 3 Befestigungspunkten verschraubt sein.

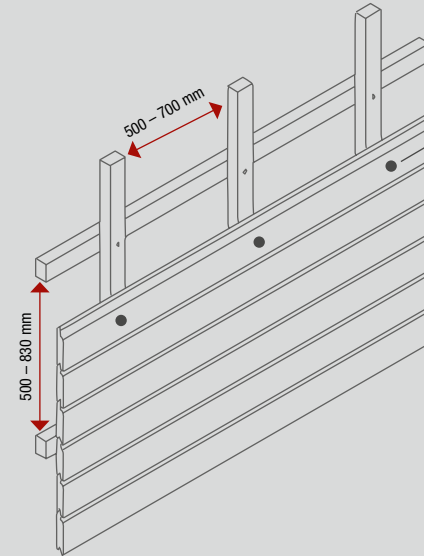


3,5 x 45 mm

Vorgebohrt oder Schrauben mit Bohrspitze verwenden



27 x 121 Trendliner XL



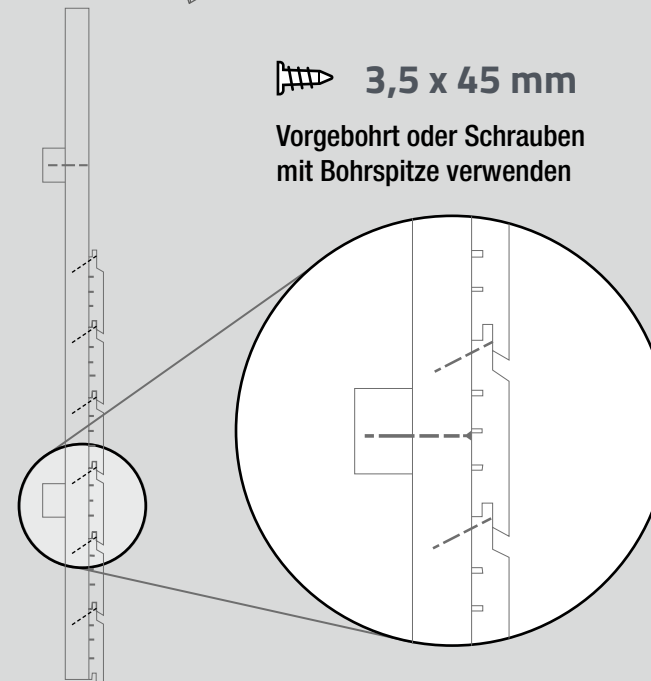
Empfehlung:

Jedes Profil sollte mit min. 3 Befestigungspunkten verschraubt sein.



3,5 x 45 mm

Vorgebohrt oder Schrauben mit Bohrspitze verwenden



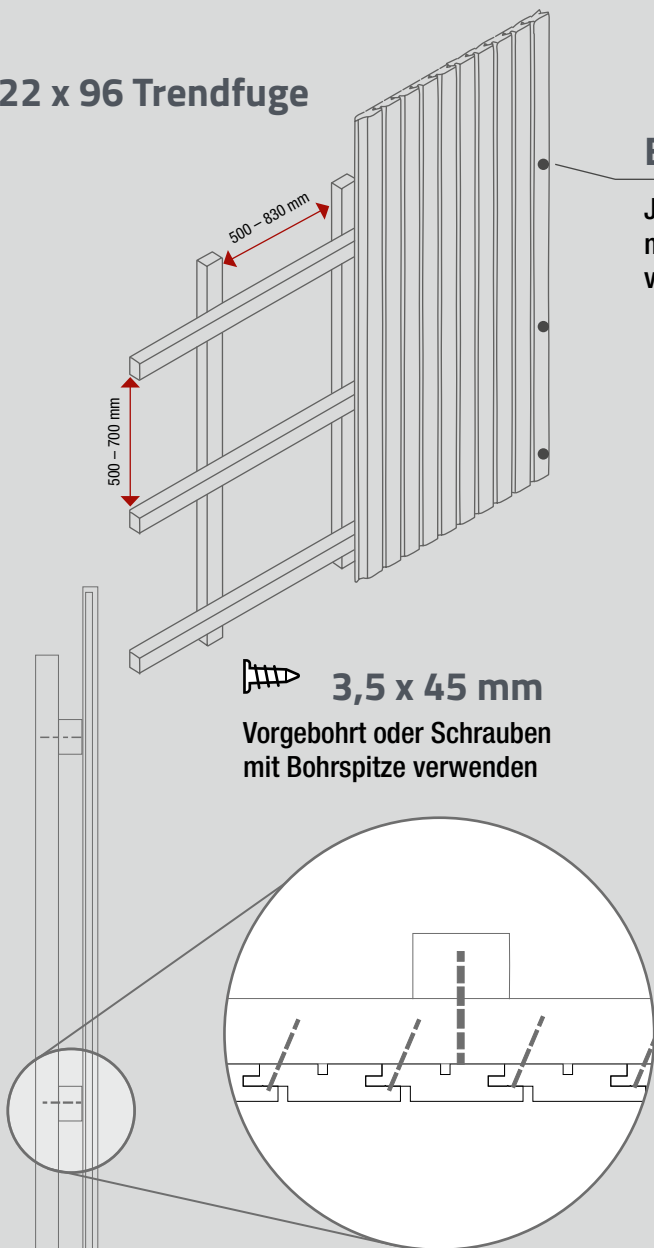
Montagehinweise

Befestigungsmittel sind mindestens aus A2-Stahl zu wählen. Es handelt sich hier ausschließlich um Empfehlungen, die trotz allem nach den gesetzlichen Vorgaben und unter Berücksichtigung der VOB, DIN 18334, DIN 18516 und den Fachregeln des Zimmererhandwerks auszuführen sind.

22 x 96 Trendfuge

Empfehlung:

Jedes Profil sollte mit min. 3 Befestigungspunkten verschraubt sein.



Notizen



Standort Geithain
(Sachsen)
Holzbearbeitung

Freie Flur 3 | Am Bahnhof
04643 Geithain
Tel. + 49 34341 306-0
Fax + 49 34341 306-80
E-Mail: geithain@ladenburger.de

4

**Produktionsstandorte
in Deutschland mit
internationaler Ausrichtung**

Unsere Produktionsstandorte sind gut an die Infrastruktur angebunden und arbeiten übergreifend Hand in Hand.



Standort Aufhausen
(Baden-Württemberg)

Zentrale | Holzbearbeitung | Holzfachmarkt

Zur Walkmühle 1-5
73441 Bopfingen-Aufhausen
Tel. + 49 7362 9605-0
FAX + 49 7362 9605-20
E-Mail: info@ladenburger.de



Standort Bopfingen
(Baden-Württemberg)
Holzbearbeitung

Industriestraße 28
73441 Bopfingen



Standort Kerkingen
(Baden-Württemberg)
Sägewerk

Schneidheimer Straße 2
73441 Bopfingen-Kerkingen
Tel. + 49 7362 9605-0
FAX + 49 7362 9605-20